

# PRODUCT CATALOGUE



live  
happilly



[www.illy.com](http://www.illy.com)



CAFFÈ  
COFFEE - CAFE



PRODUCT - PRODUIT  
**PRODOTTO**

**CAFFÈ IN GRANI 3 kg**  
**TOSTATURA MEDIA - TOSTATURA SCURA**  
**DECAFFEINATO**

WHOLE BEANS COFFEE 3 kg  
MEDIUM ROASTED - DARK ROASTED - DECAFFEINATED  
CAFE EN GRAINS 3 kg  
TORREFACTION MOYENNE - TORREFACTION FONCEE -  
DECAFEINE

www.illy.com



Certificato da **Qualité - France** sa "La Guillaumet" 92046 Paris La Defense Cedex, ente di certificazione riconosciuto dal governo francese.  
Certified by **Qualité - France** sa "La Guillaumet" 92046 Paris La Defense Cedex, certifying body recognized by the French government.  
Certifié par **Qualité - France** sa "La Guillaumet" 92046 Paris La Defense Cedex, organisme certificateur agréé par le gouvernement français.

Sistema Qualità Certificato ISO 9001 da DNV  
Certified Quality System ISO 9001 by DNV  
Système Qualité Certifié ISO 9001 par DNV

	TOSTATURA MEDIA MEDIUM ROASTED TORREFACTION MOYENNE	TOSTATURA SCURA DARK ROASTED TORREFACTION FONCEE	DECAFFEINATO DECAFFEINATED DECAFEINE
<b>TEMPO OTTIMALE DI CONSERVAZIONE</b> BEST BEFORE END A CONSOMMER DE PREFERENCE AVANT	<b>36 mesi</b> <b>36 months</b> <b>36 mois</b>	<b>36 mesi</b> <b>36 months</b> <b>36 mois</b>	<b>36 mesi</b> <b>36 months</b> <b>36 mois</b>
<b>CONTENUTO DI CAFFEINA</b> CAFFEINE CONTENT TAUX DE CAFEINE	<b>&lt; 1,50%</b>	<b>&lt; 1,50%</b>	<b>&lt; 0,05%</b>
<b>NR. PEZZI PER PACK.</b> NR. OF PIECES PER PACK. NR. D'ARTICLES PAR EMBALLAGE	<b>2</b>	<b>2</b>	<b>2</b>
<b>COD. PACK.</b> PACK. CODE CODE EMBALLAGE	<b>0129</b>	<b>0130</b>	<b>0131</b>
<b>COD. EAN PACK.</b> PACK. EAN CODE CODE EAN EMBALLAGE	<b>8003753908045</b>	<b>8003753908052</b>	<b>8003753908069</b>
<b>NR. PACK. PER PALLET</b> NR. OF PACK. PER PALLET NR. COLIS PAR PALETTE	<b>60</b>	<b>60</b>	<b>60</b>
<b>NR. STRATI PER PALLET</b> NR. OF LAYERS PER PALLET NR. COUCHES PAR PALETTE	<b>6</b>	<b>6</b>	<b>6</b>

DIMENSIONI PRODOTTO PRODUCT DIMENSIONS DIMENSIONS ARTICLE	DIMENSIONI PACK. PACK. DIMENSIONS DIMENSIONS EMBALLAGE	DIMENSIONI PALLET PALLET DIMENSIONS DIMENSIONS PALETTE	PESO LORDO PACK. PACK. GROSS WEIGHT POIDS BRUT EMBALLAGE
<b>cm 22 (Ø) x 32 (h)</b>	<b>cm 23 (l) x 45 (p) x 34 (h)</b>	<b>cm 90 (l) x 120 (p) x 218 (h)</b>	<b>7,80 kg</b>

l= larghezza / width / largeur  
p= profondità / depth / profondeur  
h= altezza / height / hauteur

www.illy.com



PRODOTTO - CAFE - 08/05

CAFFÈ  
COFFEE - CAFE



**CAFFÈ IN GRANI 250 g**  
TOSTATURA MEDIA - TOSTATURA FORTE  
DECAFFEINATO

WHOLE BEANS COFFEE 250 g  
MEDIUM ROAST - DARK ROAST  
DECAFFEINATED

CAFE EN GRAINS 250 g  
TORREFACTION MOYENNE - TORREFACTION FONCEE  
DECAFEINE

www.illy.com



PRODUCT - PRODUIT  
PRODOTTO

Certificato da **Qualité - France** sa "La Guillaumet" 92046 Paris La Defense Cedex, ente di certificazione riconosciuto dal governo francese.  
Certified by **Qualité - France** sa "La Guillaumet" 92046 Paris La Defense Cedex, certifying body recognized by the French government.  
Certifié par **Qualité - France** sa "La Guillaumet" 92046 Paris La Defense Cedex, organisme certificateur agréé par le gouvernement français.

Sistema Qualità Certificato ISO 9001 da DNV  
Certified Quality System ISO 9001 by DNV  
Système Qualité Certifié ISO 9001 par DNV

	TOSTATURA MEDIA MEDIUM ROAST TORREFACTION MOYENNE	TOSTATURA FORTE DARK ROAST TORREFACTION FONCEE	DECAFFEINATO DECAFFEINATED DECAFEINE
TEMPO OTTIMALE DI CONSERVAZIONE BEST BEFORE END A CONSOMMER DE PREFERENCE AVANT	24 mesi 24 months 24 mois	24 mesi 24 months 24 mois	24 mesi 24 months 24 mois
CONTENUTO DI CAFFEINA CAFFEINE CONTENT TAUX DE CAFEINE	< 1,50%	< 1,50%	< 0,05%
COD. EAN ART EAN ART. CODE CODE EAN ARTICLE	8003753900520	8003753918198	8003753900551
NR. PEZZI PER PACK. NR. OF PIECES PER PACK. NR. D'ARTICLES PAR EMBALLAGE	12 6	12	12
COD. PACK. PACK. CODE CODE EMBALLAGE	0469 - (12) 0470 - (6)	7723	0471
COD. EAN PACK. PACK. EAN CODE CODE EAN EMBALLAGE	8003753900537 - (12) 8003753900544 - (6)	8003753917481	8003753900568
NR. PACK. PER PALLET NR. OF PACK. PER PALLET NR. COLIS PAR PALETTE	78 - (12) 156 - (6)	78	78
NR. STRATI PER PALLET NR. OF LAYERS PER PALLET NR. COUCHES PAR PALETTE	13 - (12) 13 - (6)	13	13

DIMENSIONI PRODOTTO PRODUCT DIMENSIONS DIMENSIONS ARTICLE	DIMENSIONI PACK. PACK. DIMENSIONS DIMENSIONS EMBALLAGE	DIMENSIONI PALLET PALLET DIMENSIONS DIMENSIONS PALETTE	PESO LORDO PACK. PACK. GROSS WEIGHT POIDS BRUT EMBALLAGE
cm 9,12 (Ø) x 14,30 (h)	cm 42 (l) x 33,40 (p) x 15,10 (h) - (12) cm 32,70 (l) x 23,80 (p) x 15,10 (h) - (6)	cm 80 (l) x 120 (p) x 216 (h) - (12) cm 80 (l) x 120 (p) x 216 (h) - (6)	5 kg - (12) 2,55 kg - (6)

l= larghezza / width / largeur  
p= profondità / depth / profondeur  
h= altezza / height / hauteur

www.illy.com



PRODOTTO - CAFE - 0012

COFFEE  
CAFE - KAFFEE



**MONOARABICA - BEANS CAN 250 g**  
**BRAZIL - ETHIOPIA - GUATEMALA**  
 MONOARABICA - BOITE 250 g CAFE EN GRAINS  
 BRESIL - ETHIOPIE - GUATEMALA  
 MONOARABICA - KAFFEEBOHNEN 250 g  
 BRASILIEN - ÄTHIOPIEN - GUATEMALA

illy's Brazil, Guatemala, and Ethiopia Monoarabica are three of the nine types of pure Arabica coffee that make up illy's unique brand. Each has its own particular flavour profile, a uniqueness reflecting the characteristics of its land of origin and its method of cultivation. illy's Monoarabica coffees are packed directly from just-roasted beans in pressurized cans that preserve their aroma; their aroma remains thus as fragrant as when first roasted for up to 24 months before opening and grinding.

Les illy Monoarabica Brésil, Guatemala et Éthiopie sont trois des neuf sortes de pur café Arabica qui composent l'unique mélange illy. Chacune porte en elle une expérience de goût particulière, qui se singularise grâce aux différentes caractéristiques de leur territoire d'origine et de leur méthode de culture. Les illy Monoarabica sont conditionnées directement en grains, juste après leur torréfaction, dans des boîtes pressurisées garantissant la fraîcheur de l'arôme; celui-ci garde le parfum du grain à peine torréfié pendant 24 mois, jusqu'à l'ouverture de la boîte et à la mouture des grains.

Die Monoarabica-Kaffees Brasiliens, Guatemala und Äthiopiens von illy sind drei der neun Sorten reinen Arabica-Kaffees, welche die einzigartige illy-Mischung ausmachen. Jeder von ihnen bringt ein besonderes Geschmackserlebnis mit sich, das aufgrund der unterschiedlichen Merkmale des Ursprungslandes und der Anbaumethoden einmalig ist. Die illy-Monoarabica-Produkte werden sofort nach der Röstung unter Überdruck in Dosen verpackt, die ein anhaltend frisches Aroma garantieren. Der Kaffee bleibt damit 24 Monate lang bis zur Öffnung der Dose und zur Mahlung wohlriechend, genau wie unmittelbar nach der Röstung.

www.illy.com



PRODUIT - PRODUKT

PRODUCT

Certified by **Qualité - France** sa "La Guillaumet" 92046 Paris La Defense Cedex, certifying body recognized by the French government.  
 Certifié par **Qualité - France** sa "La Guillaumet" 92046 Paris La Defense Cedex, organisme certificateur agréé par le gouvernement français.  
 Zertifiziert durch **Qualité - France** sa "La Guillaumet" 92046 Paris La Defense Cedex, durch die Regierung anerkannte Zertifizierungsstelle.

Certified Quality System ISO 9001 by DNV  
 Système Qualité Certifié ISO 9001 par DNV  
 Zertifiziertes Qualitätssystem ISO 9001 durch DNV



	BRAZIL BRESILIEN	ETHIOPIA ÄTHIOPIEN	GUATEMALA GUATEMALA
<b>BEST BEFORE END</b> A CONSOMMER DE PREFERENCE AVANT MINDESTHALTBARKEITSDATUM	<b>24 months</b> <b>24 mois</b> <b>24 Monate</b>	<b>24 months</b> <b>24 mois</b> <b>24 Monate</b>	<b>24 months</b> <b>24 mois</b> <b>24 Monate</b>
<b>CAFFEINE CONTENT</b> TAUX DE CAFEINE KOFFEINGEHALT	<b>&lt; 1,50%</b>	<b>&lt; 1,50%</b>	<b>&lt; 1,50%</b>
<b>EAN ART. CODE</b> CODE EAN ARTICLE EAN ARTIKEL CODE	<b>8003753970042</b>	<b>8003753970066</b>	<b>8003753970073</b>
<b>NR. OF PIECES PER PACK.</b> NR. DE BOITES PAR EMBALLAGE STÜCKZAHL PRO PACKUNG	<b>6</b>	<b>6</b>	<b>6</b>
<b>PACK. CODE</b> CODE EMBALLAGE PACKUNGSCODE	<b>7555</b>	<b>7556</b>	<b>7557</b>
<b>PACK. EAN CODE</b> CODE EAN EMBALLAGE EAN-CODE	<b>8003753970035</b>	<b>8003753970059</b>	<b>8003753970080</b>
<b>NR. OF PACK. PER PALLET</b> NR. COLIS PAR PALETTE ANZAHL DER PACK. PRO PALETTE	<b>156</b>	<b>156</b>	<b>156</b>
<b>NR. OF LAYERS PER PALLET</b> NR. COUCHES PAR PALETTE LAGENZAHL PRO PALETTE	<b>13</b>	<b>13</b>	<b>13</b>

PRODUCT DIMENSIONS DIMENSIONS ARTICLE ABMESSUNGEN PRODUKT	PACK. DIMENSIONS DIMENSIONS EMBALLAGE ABMESSUNGEN PACKUNG	PALLET DIMENSIONS DIMENSIONS PALETTE ABMESSUNGEN PALETTE	PACK. GROSS WEIGHT POIDS BRUT EMBALLAGE BRUTTOWEGICHT PACKUNG
<b>cm 9,12 (Ø) x 14,30 (h)</b>	<b>cm 32,70 (l) x 23,80 (p) x 15,10 (h)</b>	<b>cm 80 (l) x 120 (p) x 216 (h)</b>	<b>2,55 kg</b>

l= width / largeur / Breite  
 p= depth / profondeur / Tiefe  
 h= height / hauteur / Höhe

www.illy.com



PRODUCTS - COFFEE - 06/13

CAFFÈ  
COFFEE - CAFE



**CAFFÈ MACINATO 250 g**  
**TOSTATURA MEDIA - TOSTATURA FORTE**  
GROUND COFFEE 250 g  
MEDIUM ROAST - DARK ROAST  
CAFE MOULU 250 g  
TORREFACTION MOYENNE - TORREFACTION FONCEE

www.illy.com



PRODUCT - PRODUIT  
**PRODOTTO**

Certificato da **Qualité - France** sa "La Guillaumet" 92046 Paris La Defense Cedex, ente di certificazione riconosciuto dal governo francese.  
Certified by **Qualité - France** sa "La Guillaumet" 92046 Paris La Defense Cedex, certifying body recognized by the French government.  
Certifié par **Qualité - France** sa "La Guillaumet" 92046 Paris La Defense Cedex, organisme certificateur agréé par le gouvernement français.

Sistema Qualità Certificato ISO 9001 da DNV  
Certified Quality System ISO 9001 by DNV  
Système Qualité Certifié ISO 9001 par DNV

	TOSTATURA MEDIA MEDIUM ROAST TORREFACTION MOYENNE	TOSTATURA FORTE DARK ROAST TORREFACTION FONCEE
TEMPO OTTIMALE DI CONSERVAZIONE BEST BEFORE END A CONSOMMER DE PREFERENCE AVANT	<b>24 mesi</b> <b>24 months</b> <b>24 mois</b>	<b>24 mesi</b> <b>24 months</b> <b>24 mois</b>
CONTENUTO DI CAFFEINA CAFFEINE CONTENT TAUX DE CAFEINE	<b>&lt; 1,50%</b>	<b>&lt; 1,50%</b>
COD. EAN ART EAN ART. CODE CODE EAN ARTICLE	<b>8003753900438</b>	<b>8003753900469</b>
NR. PEZZI PER PACK. NR. OF PIECES PER PACK. NR. D'ARTICLES PAR EMBALLAGE	<b>12</b> <b>6</b>	<b>12</b> <b>6</b>
COD. PACK. PACK. CODE CODE EMBALLAGE	<b>0463 - (12)</b> <b>0464 - (6)</b>	<b>0465 - (12)</b> <b>0466 - (6)</b>
COD. EAN PACK. PACK. EAN CODE CODE EAN EMBALLAGE	<b>8003753900445 - (12)</b> <b>8003753900452 - (6)</b>	<b>8003753900476 - (12)</b> <b>8003753900483 - (6)</b>
NR. PACK. PER PALLET NR. OF PACK. PER PALLET NR. COLIS PAR PALETTE	<b>78 - (12)</b> <b>156 - (6)</b>	<b>78 - (12)</b> <b>156 - (6)</b>
NR. STRATI PER PALLET NR. OF LAYERS PER PALLET NR. COUCHES PAR PALETTE	<b>13 - (12)</b> <b>13 - (6)</b>	<b>13 - (12)</b> <b>13 - (6)</b>

DIMENSIONI PRODOTTO PRODUCT DIMENSIONS DIMENSIONS ARTICLE	DIMENSIONI PACK. PACK. DIMENSIONS DIMENSIONS EMBALLAGE	DIMENSIONI PALLET PALLET DIMENSIONS DIMENSIONS PALETTE	PESO LORDO PACK. PACK. GROSS WEIGHT POIDS BRUT EMBALLAGE
<b>cm 9,12 (Ø) x 14,30 (h)</b>	<b>cm 42 (l) x 33,40 (p)</b> <b>x 15,10 (h) - (12)</b> <b>cm 32,70 (l) x 23,80 (p)</b> <b>x 15,10 (h) - (6)</b>	<b>cm 80 (l) x 120 (p)</b> <b>x 216 (h) - (12)</b> <b>cm 80 (l) x 120 (p)</b> <b>x 216 (h) - (6)</b>	<b>5 kg - (12)</b> <b>2,55 kg - (6)</b>

l= larghezza / width / largeur  
p= profondità / depth / profondeur  
h= altezza / height / hauteur

www.illy.com



PRODOTTO - CAFE - 10/18

CAFFÈ  
COFFEE - CAFE



PRODUCT - PRODUIT  
PRODOTTO

**CAFFÈ MACINATO 250 g - INTERNAZIONALE**  
**TOSTATURA MEDIA - TOSTATURA FORTE**

GROUND COFFEE 250 g  
MEDIUM ROAST - DARK ROAST

CAFE MOULU 250 g  
TORREFACTION MOYENNE - TORREFACTION FONCEE

www.illy.com



Certificato da **Qualité - France** sa "La Guillaumet" 92046 Paris La Defense Cedex, ente di certificazione riconosciuto dal governo francese.  
Certified by **Qualité - France** sa "La Guillaumet" 92046 Paris La Defense Cedex, certifying body recognized by the French government.  
Certifié par **Qualité - France** sa "La Guillaumet" 92046 Paris La Defense Cedex, organisme certificateur agréé par le gouvernement français.

Sistema Qualità Certificato ISO 9001 da DNV  
Certified Quality System ISO 9001 by DNV  
Système Qualité Certifié ISO 9001 par DNV

	TOSTATURA MEDIA MEDIUM ROAST TORREFACTION MOYENNE	TOSTATURA FORTE DARK ROAST TORREFACTION FONCEE
TEMPO OTTIMALE DI CONSERVAZIONE BEST BEFORE END A CONSOMMER DE PREFERENCE AVANT	<b>24 mesi</b> <b>24 months</b> <b>24 mois</b>	<b>24 mesi</b> <b>24 months</b> <b>24 mois</b>
CONTENUTO DI CAFFEINA CAFFEINE CONTENT TAUX DE CAFEINE	<b>&lt; 1,50%</b>	<b>&lt; 1,50%</b>
COD. EAN ART EAN ART. CODE CODE EAN ARTICLE	<b>8003753900438</b>	<b>8003753900469</b>
NR. PEZZI PER PACK. NR. OF PIECES PER PACK. NR. D'ARTICLES PAR EMBALLAGE	<b>12</b> <b>6</b>	<b>6</b>
COD. PACK. PACK. CODE CODE EMBALLAGE	<b>0756 - (12)</b> <b>0757 - (6)</b>	<b>0759</b>
COD. EAN PACK. PACK. EAN CODE CODE EAN EMBALLAGE	<b>8003753905310 - (12)</b> <b>8003753905327 - (6)</b>	<b>8003753905341</b>
NR. PACK. PER PALLET NR. OF PACK. PER PALLET NR. COLIS PAR PALETTE	<b>78 - (12)</b> <b>156 - (6)</b>	<b>156</b>
NR. STRATI PER PALLET NR. OF LAYERS PER PALLET NR. COUCHES PAR PALETTE	<b>13 - (12)</b> <b>13 - (6)</b>	<b>13</b>

DIMENSIONI PRODOTTO PRODUCT DIMENSIONS DIMENSIONS ARTICLE	DIMENSIONI PACK. PACK. DIMENSIONS DIMENSIONS EMBALLAGE	DIMENSIONI PALLET PALLET DIMENSIONS DIMENSIONS PALETTE	PESO LORDO PACK. PACK. GROSS WEIGHT POIDS BRUT EMBALLAGE
<b>cm 9,12 (Ø) x 14,30 (h)</b>	<b>cm 42 (l) x 33,40 (p)</b> <b>x 15,10 (h) - (12)</b> <b>cm 32,70 (l) x 23,80 (p)</b> <b>x 15,10 (h) - (6)</b>	<b>cm 80 (l) x 120 (p)</b> <b>x 216 (h) - (12)</b> <b>cm 80 (l) x 120 (p)</b> <b>x 216 (h) - (6)</b>	<b>5 kg - (12)</b> <b>2,55 kg - (6)</b>

l= larghezza / width / largeur  
p= profondità / depth / profondeur  
h= altezza / height / hauteur

www.illy.com



PRODOTTO - CAFE - 10/18



CAFFÈ  
COFFEE - CAFE



**CAFFÈ MACINATO 250 g  
DECAFFEINATO**

GROUND COFFEE 250 g DECAFFEINATED  
CAFE MOULU 250 g DECAFEINE

www.illy.com



PRODUCT - PRODUIT  
PRODOTTO

Certificato da **Qualité - France** sa "La Guillaumet" 92046 Paris La Defense Cedex, ente di certificazione riconosciuto dal governo francese.  
Certified by **Qualité - France** sa "La Guillaumet" 92046 Paris La Defense Cedex, certifying body recognized by the French government.  
Certifié par **Qualité - France** sa "La Guillaumet" 92046 Paris La Defense Cedex, organisme certificateur agréé par le gouvernement français.

Sistema Qualità Certificato ISO 9001 da DNV  
Certified Quality System ISO 9001 by DNV  
Système Qualité Certifié Iso 9001 par DNV

DECAFFEINATO  
DECAFFEINATED  
DECAFEINE

TEMPO OTTIMALE  
DI CONSERVAZIONE  
BEST BEFORE END  
A CONSOMMER DE  
PREFERENCE AVANT

24 mesi  
24 months  
24 mois

CONTENUTO DI CAFFEINA  
CAFFEINE CONTENT  
TAUX DE CAFEINE

< 0,05%

COD. EAN ART  
EAN ART. CODE  
CODE EAN ARTICLE

8003753900490

NR. PEZZI PER PACK.  
NR. OF PIECES PER PACK.  
NR. D'ARTICLES PAR EMBALLAGE

12  
6

COD. PACK.  
PACK. CODE  
CODE EMBALLAGE

0467 - (12)  
0468 - (6)

COD. EAN PACK.  
PACK. EAN CODE  
CODE EAN EMBALLAGE

8003753900506 - (12)  
8003753900513 - (6)

NR. PACK. PER PALLET  
NR. OF PACK. PER PALLET  
NR. COLIS PAR PALETTE

78 - (12)  
156 - (6)

NR. STRATI PER PALLET  
NR. OF LAYERS PER PALLET  
NR. COUCHES PAR PALETTE

13 - (12)  
13 - (6)

DIMENSIONI PRODOTTO  
PRODUCT DIMENSIONS  
DIMENSIONS ARTICLE

cm 9,12 (Ø) x 14,30 (h)

DIMENSIONI PACK.  
PACK. DIMENSIONS  
DIMENSIONS EMBALLAGE

cm 42 (l) x 33,40 (p)  
x 15,10 (h) - (12)  
cm 32,70 (l) x 23,80 (p)  
x 15,10 (h) - (6)

DIMENSIONI PALLET  
PALLET DIMENSIONS  
DIMENSIONS PALETTE

cm 80 (l) x 120 (p)  
x 216 (h) - (12)  
cm 80 (l) x 120 (p)  
x 216 (h) - (6)

PESO LORDO PACK.  
PACK. GROSS WEIGHT  
POIDS BRUT EMBALLAGE

5 kg - (12)  
2,55 kg - (6)

l= larghezza / width / largeur  
p= profondità / depth / profondeur  
h= altezza / height / hauteur

www.illy.com



PRODOTTO - CAFE - 10/18

COFFEE  
CAFE - KAFFEE



PRODUIT - PRODUKT  
**PRODUCT**

**GROUND COFFEE 250 g - FILTER COFFEE**  
**MEDIUM ROAST - DARK ROAST**  
CAFE MOULU 250 g - CAFE FILTRE  
TORREFACTION MOYENNE - TORREFACTION FONCEE  
GEMAHLENER KAFFEE 250 g - FILTER COFFEE  
NORMALE RÖSTUNG - DUNKLE RÖSTUNG

The illy blend is always the same, comprising 9 selected Arabica varieties from all over the world. The grinding is specifically studied to optimize results with filter coffee makers and the french press.

Le mélange illy est toujours le même, composé de 9 variétés sélectionnées d'Arabica de tout le monde. La mouture a été étudié spécifiquement pour optimiser les résultats avec les machines à café filtre et avec la cafetière.

Die illy Mischung ist immer dieselbe. Komponiert aus neun unterschiedlichen, aus den besten Anbaugebieten der Welt sorgfältig ausgewählten Arabica-Sorten. Die Mahlung ist perfekt abgestimmt zur Verwendung in Filterkaffeemaschinen und in der French Press.

www.illy.com



Certified by **Qualité - France** sa "La Guillaumet" 92046 Paris La Defense Cedex, certifying body recognized by the French government.  
Certifié par **Qualité - France** sa "La Guillaumet" 92046 Paris La Defense Cedex, organisme certificateur agréé par le gouvernement français.

Certified Quality System  
ISO 9001 by DNV  
Système Qualité Certifié  
ISO 9001 par DNV

	MEDIUM ROAST TORREFACTION MOYENNE	DARK ROAST TORREFACTION FONCEE
<b>BEST BEFORE END</b> A CONSOMMER DE PREFERENCE AVANT	<b>24 months</b> 24 mois	<b>24 months</b> 24 mois
<b>CAFFEINE CONTENT</b> TAUX DE CAFEINE	< <b>1,50%</b>	< <b>1,50%</b>
<b>EAN ART. CODE</b> CODE EAN ARTICLE	<b>8003753902630</b>	<b>8003753950921</b>
<b>NR. OF PIECES PER PACK.</b> NR. D'ARTICLES PAR EMBALLAGE	<b>12</b>	<b>6</b>
<b>PACK. CODE</b> CODE EMBALLAGE	<b>0765</b>	<b>7516</b>
<b>PACK. EAN CODE</b> CODE EAN EMBALLAGE	<b>8003753905532</b>	<b>8003753963617</b>
<b>NR. OF PACK. PER PALLET</b> NR. COLIS PAR PALETTE	<b>78</b>	<b>156</b>
<b>NR. OF LAYERS PER PALLET</b> NR. COUCHES PAR PALETTE	<b>13</b>	<b>13</b>

PRODUCT DIMENSIONS DIMENSIONS ARTICLE	PACK. DIMENSIONS DIMENSIONS EMBALLAGE	PALLET DIMENSIONS DIMENSIONS PALETTE	PACK. GROSS WEIGHT POIDS BRUT EMBALLAGE
<b>cm 9,12 (Ø) x 14,30 (h)</b>	<b>cm 42 (w) x 33 (d) x 15 (h) - (0765)</b> <b>cm 33 (w) x 24 (d) x 15 (h) - (7516)</b>	<b>cm 80 (w) x 120 (d) x 216 (h) - (0765)</b> <b>cm 80 (w) x 120 (d) x 216 (h) - (7516)</b>	<b>5 kg - (0765)</b> <b>2,55 kg - (7516)</b>

w= width / largeur  
d= depth / profondeur  
h= height / hauteur

www.illy.com



PRODUCT - COFFEE - 12/12

CAFFÈ  
COFFEE - CAFE



**CAFFÈ MACINATO 250 g PER MOKA**  
**TOSTATURA MEDIA**

GROUND COFFEE 250 g FOR MOKA  
MEDIUM ROAST

CAFE MOULU 250 g POUR MOKA  
TORREFACTION MOYENNE

www.illy.com



PRODUCT - PRODUIT  
**PRODOTTO**

Certificato da **Qualité - France** sa "La Guillaumet" 92046 Paris La Defense Cedex, ente di certificazione riconosciuto dal governo francese.  
Certified by **Qualité - France** sa "La Guillaumet" 92046 Paris La Defense Cedex, certifying body recognized by the French government.  
Certifié par **Qualité - France** sa "La Guillaumet" 92046 Paris La Defense Cedex, organisme certificateur agréé par le gouvernement français.

Sistema Qualità Certificato ISO 9001 da DNV  
Certified Quality System ISO 9001 by DNV  
Système Qualité Certifié ISO 9001 par DNV

**TOSTATURA MEDIA**  
MEDIUM ROAST  
TORREFACTION MOYENNE

**TEMPO OTTIMALE  
DI CONSERVAZIONE**  
BEST BEFORE END  
A CONSUMER DE  
PREFERENCE. AVANT

**24 mesi**  
**24 months**  
**24 mois**

**CONTENUTO DI CAFFEINA**  
CAFFEINE CONTENT  
TAUX DE CAFFEINE

**< 1,50%**

**COD. EAN ART**  
EAN ART. CODE  
CODE EAN ARTICLE

**8003753915050**

**NR. PEZZI PER PACK.**  
NR. OF PIECES PER PACK.  
NR. D'ARTICLES PAR EMBALLAGE

**12**

**COD. PACK.**  
PACK CODE  
CODE EMBALLAGE

**5435**

**COD. EAN PACK.**  
PACK EAN CODE  
CODE EAN EMBALLAGE

**8003753921761**

**NR. PACK. PER PALLET**  
NR. OF PACK. PER PALLET  
NR. COLIS PAR PALETTE

**78**

**NR. STRATI PER PALLET**  
NR. OF LAYERS PER PALLET  
NR. COUCHES PAR PALETTE

**13**

**DIMENSIONI PRODOTTO**  
PRODUCT DIMENSIONS  
DIMENSIONS ARTICLE

**cm 9,12 (Ø) x 14,30 (h)**

**DIMENSIONI PACK.**  
PACK DIMENSIONS  
DIMENSIONS EMBALLAGE

**cm 42 (l) x 33,40 (p)  
x 15,10 (h)**

**DIMENSIONI PALLET**  
PALLET DIMENSIONS  
DIMENSIONS PALETTE

**cm 80 (l) x 120 (p)  
x 216 (h)**

**PESO LORDO PACK.**  
PACK GROSS WEIGHT  
POIDS BRUT EMBALLAGE

**5 kg**

l: larghezza / width / largeur  
p: profondità / depth / profondeur  
h: altezza / height / hauteur

www.illy.com



PRODOTTO - CAFE - 02/12

← **BACK**

COFFEE  
CAFE - KAFFEE



**GROUND COFFEE 125 g**  
**MEDIUM ROAST - DARK ROAST**  
**DECAFFEINATED**

CAFE MOULU 125 g  
TORREFACTION MOYENNE - TORREFACTION FONCEE  
DECAFEINE

ESPRESSO GEMAHLEN 125 g  
NORMALE RÖSTUNG - DUNKLE RÖSTUNG  
ENTKOFFEINIERT

www.illy.com



PRODUIT - PRODUKT  
**PRODUCT**

Certified by **Qualité - France** sa "La Guillaumet" 92046 Paris La Defense Cedex, certifying body recognized by the French government.  
Certifié par **Qualité - France** sa "La Guillaumet" 92046 Paris La Defense Cedex, organisme certificateur agréé par le gouvernement français.  
Zertifiziert durch **Qualität - France** sa "La Guillaumet" 92046 Paris La Defense Cedex, durch die Regierung anerkannte Zertifizierungsstelle.

Certified Quality System ISO 9001 by DNV  
Système Qualité Certifié ISO 9001 par DNV  
Zertifiziertes Qualitätssystem ISO 9001 durch DNV

	MEDIUM ROAST TORREFACTION MOYENNE NORMALE RÖSTUNG	DARK ROAST TORREFACTION FONCEE DUNKLE RÖSTUNG	DECAFFEINATED DECAFEINE ENTKOFFEINIERT
BEST BEFORE END A CONSOMMER DE PREFERENCE AVANT MINDESTHALTBARKEITSDATUM	<b>24 months</b> <b>24 mois</b> <b>24 Monate</b>	<b>24 months</b> <b>24 mois</b> <b>24 Monate</b>	<b>24 months</b> <b>24 mois</b> <b>24 Monate</b>
CAFFEINE CONTENT TAUX DE CAFEINE KOFFEINGEHALT	<b>&lt; 1,50%</b>	<b>&lt; 1,50%</b>	<b>&lt; 0,05%</b>
EAN ART. CODE CODE EAN ARTICLE EAN ARTIKEL CODE	<b>8003753900704</b>	<b>8003753900735</b>	<b>8003753900759</b>
NR. OF PIECES PER PACK. NR. DE BOITES PAR EMBALLAGE STÜCKZAHL PRO PACKUNG	<b>12</b>	<b>12</b>	<b>12</b>
PACK. CODE CODE EMBALLAGE PACKUNGS CODE	<b>0473</b>	<b>0474</b>	<b>0475</b>
PACK. EAN CODE CODE EAN EMBALLAGE EAN-CODE	<b>8003753900711</b>	<b>8003753900742</b>	<b>8003753900766</b>
NR. OF PACK. PER PALLET NR. COLIS PAR PALETTE ANZAHL DER PACK. PRO PALETTE	<b>162</b>	<b>162</b>	<b>162</b>
NR. OF LAYERS PER PALLET NR. COUCHES PAR PALETTE LAGENZAHL PRO PALETTE	<b>18</b>	<b>18</b>	<b>18</b>

PRODUCT DIMENSIONS DIMENSIONS ARTICLE ABMESSUNGEN PRODUKT	PACK. DIMENSIONS DIMENSIONS EMBALLAGE ABMESSUNGEN PACKUNG	PALLET DIMENSIONS DIMENSIONS PALETTE ABMESSUNGEN PALETTE	PACK. GROSS WEIGHT POIDS BRUT EMBALLAGE BRUTTOGEWICHT PACKUNG
<b>cm 8,50 (Ø) x 10 (h)</b>	<b>cm 36 (l) x 26 (p) x 11 (h)</b>	<b>cm 80 (l) x 120 (p) x 215 (h)</b>	<b>2,89 kg</b>

l= width / largeur / Breite  
p= depth / profondeur / Tiefe  
h= height / hauteur / Höhe

www.illy.com



PRODUCTS - COFFEE - 09/11

COFFEE  
CAFÉ - KAFFEE



**250 g LIU WEI BEANS CAN - limited edition**  
BOITE 250 g CAFÉ EN GRAINS LIU WEI - édition limitée  
250 g DOSE LIU WEI BOHNEN - limitierte Edition

Another extraordinary artist shares his take on illy's traditional, iconic coffee tins, transforming them into objects to be collected and displayed. These new, original, limited-edition tins are signed by Liu Wei for the illy Art Collection. Small, everyday objects become works of art and adorn our daily surroundings. Once the transparent film with commercial information related to the product is removed, the tin is decorated only with Liu Wei's fascinating circular patterns, and becomes a veritable collector's item.

Un nouvel artiste extraordinaire interprète à son tour les célèbres boîtes de café illy et les transforme en objets de collection et d'exposition. Des boîtes nouvelles, originales, produites en édition limitée, signées Liu Wei pour illy Art Collection. Des objets d'usage quotidien qui deviennent des œuvres d'art et rendent exclusifs les espaces du quotidien. Après avoir enlevé la pellicule transparente contenant les mentions commerciales relatives au produit, la boîte ne garde que les touchantes décorations circulaires de Liu Wei et se transforme en un objet de collection.

Ein weiterer außergewöhnlicher Künstler interpretiert die traditionellen und ikonischen illy-Espressodosen und verwandelt sie in Sammler- und Ausstellungsobjekte - neu, originell, in limitierter Auflage und signiert von Liu Wei für die illy Art Collection. Kleine Gegenstände des täglichen Gebrauchs, die in Kunstwerke verwandelt, Alltagsräume verschönern. Sobald die Klarsichtfolie mit der handelsüblichen Produktbeschriftung entfernt wird, behält die Dose nur Liu Weis spannende, kreisförmige Dekorationen bei und wird so zu einem Sammlerobjekt.

www.illy.com



PRODUIT - PRODUKT  
PRODUCT



Certified by **Qualité - France** sa "La Guillaumet" 92046 Paris La Defense Cedex, certifying body recognized by the French government.  
Certifié par **Qualité - France** sa "La Guillaumet" 92046 Paris La Defense Cedex, organisme certificateur agréé par le gouvernement français.  
Zertifiziert durch **Qualité - France** sa "La Guillaumet" 92046 Paris La Defense Cedex, durch die Regierung anerkannte Zertifizierungsstelle.

Certified Quality System ISO 9001 by DNV  
Système Qualité Certifié ISO 9001 par DNV  
Zertifiziertes Qualitätssystem ISO 9001 durch DNV

**MEDIUM ROAST**  
TORREFACTION MOYENNE  
NORMALE RÖSTUNG

**BEST BEFORE END**  
A CONSOMMER DE  
PREFERENCE AVANT  
MINDESTHALTBARKEITSDATUM

**24 months**  
**24 mois**  
**24 Monate**

**CAFFEINE CONTENT**  
TAUX DE CAFEINE  
KOFFEINGEHALT

**< 1,50%**

**EAN ART. CODE**  
CODE EAN ARTICLE  
EAN ARTIKEL CODE

**8003753900520**

**NR. OF PIECES PER PACK.**  
NR. DE BOITES PAR EMBALLAGE  
STÜCKZAHL PRO PACKUNG

**12**

**PACK. CODE**  
CODE EMBALLAGE  
PACKUNGS CODE

**7497**

**PACK. EAN CODE**  
CODE EAN EMBALLAGE  
EAN-CODE

**8003753958644**

**NR. OF PACK. PER PALLET**  
NR. COLIS PAR PALETTE  
ANZAHL DER PACK. PRO PALETTE

**78**

**NR. OF LAYERS PER PALLET**  
NR. COUCHES PAR PALETTE  
LAGENZAHL PRO PALETTE

**13**

**PRODUCT DIMENSIONS**  
DIMENSIONS ARTICLE  
ABMESSUNGEN PRODUKT

**cm 9,12 (Ø) x 14,30 (h)**

**PACK. DIMENSIONS**  
DIMENSIONS EMBALLAGE  
ABMESSUNGEN PACKUNG

**cm 42 (l) x 33,40 (p)  
x 15,10 (h)**

**PALLET DIMENSIONS**  
DIMENSIONS PALETTE  
ABMESSUNGEN PALETTE

**cm 80 (l) x 120 (p)  
x 216 (h)**

**PACK. GROSS WEIGHT**  
POIDS BRUT EMBALLAGE  
BRUTTOGEWICHT PACKUNG

**5 kg**

l= width / largeur / Länge  
p= depth / profondeur / Tiefe  
h= height / hauteur / Höhe

www.illy.com



PRODUCTS - COFFEE - 0613

CAFFÈ  
COFFEE - CAFE



PRODUCT - PRODUIT  
PRODOTTO

### COFANETTO 18 CIALDE MONOCONFEZIONATE

18 SINGLE SERVINGS BOX  
COFFRET DE 18 SERVINGS MONODOSE

Una pratica confezione in cartotecnica da 18 cialde monodoso in bustine singole. Le nuove denominazioni, ancora più facili da leggere, rendono la comunicazione sul fronte della confezione più semplice e diretta, mentre il nuovo formato verticale ne ottimizza l'esposizione a scaffale. L'apertura a strappo sul fondo del dispenser facilita al massimo l'utilizzo delle cialde che vengono estratte dalla confezione senza che questa debba essere aperta del tutto.

A practical packaging containing 18 single servings individually packed. The new vertical format optimises display on the shelf. The tear-open system on the bottom makes it easier to use the servings, which are extracted from the packaging with no need of opening it completely.

Un emballage pratique contenant 18 dosettes en sachets individuels. Le nouveau format vertical permet une meilleure visibilité dans les linéaires. Le nouveau système d'ouverture de l'emballage rend l'extraction des dosettes plus facile et ergonomique, et ce, sans avoir à ouvrir complètement la boîte.

www.illy.com



Certificato da **Qualité - France** sa "La Guillaumet" 92046 Paris La Defense Cedex, ente di certificazione riconosciuto dal governo francese.  
Certified by **Qualité - France** sa "La Guillaumet" 92046 Paris La Defense Cedex, certifying body recognized by the French government.  
Certifié par **Qualité - France** sa "La Guillaumet" 92046 Paris La Defense Cedex, organisme certificateur agréé par le gouvernement français.

Sistema Qualità Certificato ISO 9001 da DNV  
Certified Quality System ISO 9001 by DNV  
Système Qualité Certifié ISO 9001 par DNV

	TOSTATURA MEDIA MEDIUM ROASTED TORREFACTION MOYENNE	TOSTATURA SCURA DARK ROASTED TORREFACTION FONCEE	DECAFFEINATO DECAFFEINATED DECAFEINE
<b>TEMPO OTTIMALE DI CONSERVAZIONE</b> BEST BEFORE END A CONSOMMER DE PREFERENCE AVANT	<b>24 mesi</b> <b>24 months</b> <b>24 mois</b>	<b>24 mesi</b> <b>24 months</b> <b>24 mois</b>	<b>24 mesi</b> <b>24 months</b> <b>24 mois</b>
<b>COD. EAN. ART.</b> ART. EAN CODE CODE EAN ARTICLE	<b>8003753918242</b>	<b>8003753918259</b>	<b>8003753918266</b>
<b>CONTENUTO DI CAFFEINA</b> CAFFEINE CONTENT TAUX DE CAFEINE	<b>&lt; 1,50%</b>	<b>&lt; 1,50%</b>	<b>&lt; 0,05%</b>
<b>NR. PEZZI PER PACK.</b> NR. OF PIECES PER PACK. NR. D'ARTICLES PAR EMBALLAGE	<b>12</b>	<b>12</b>	<b>12</b>
<b>COD. PACK.</b> PACK. CODE CODE EMBALLAGE	<b>7737</b>	<b>7738</b>	<b>7759</b>
<b>COD. EAN PACK.</b> PACK. EAN CODE CODE EAN EMBALLAGE	<b>8003753919850</b>	<b>8003753919867</b>	<b>8003753923567</b>
<b>NR. PACK. PER PALLET</b> NR. OF PACK. PER PALLET NR. COLIS PAR PALETTE	<b>56</b>	<b>56</b>	<b>56</b>
<b>NR. STRATI PER PALLET</b> NR. OF LAYERS PER PALLET NR. COUCHES PAR PALETTE	<b>8</b>	<b>8</b>	<b>8</b>
<b>DIMENSIONI PRODOTTO</b> PRODUCT DIMENSIONS DIMENSIONS ARTICLE	<b>cm 18 (l) x 10 (p) x 10,50 (h)</b>	<b>cm 56,50 (l) x 22,50 (p) x 23 (h)</b>	<b>cm 120 (l) x 80 (p) x 192 (h)</b>
<b>DIMENSIONI PACK.</b> PACK. DIMENSIONS DIMENSIONS EMBALLAGE			<b>PESO LORDO PACK.</b> PACK. GROSS WEIGHT POIDS BRUT EMBALLAGE
			<b>2,88 kg</b>



l= larghezza / width / largeur  
p= profondità / depth / profondeur  
h= altezza / height / hauteur

CARATTERISTICHE	CHARACTERISTICS	CARACTERISTIQUES
Cialda rotonda con ala di circa 1 cm per facilitare la maneggevolezza d'uso e evitare il contatto delle mani con la superficie contenente il caffè. La cialda va posizionata sul portafiltro con il lato che presenta i loghi illy filigranati rivolto verso l'alto.	The round serving has a tag of approximately 1 cm in order to easily handle the serving without having fingers touch the surface containing coffee. The serving is placed on the filter holder with the side that shows the embossed illy logos facing up.	Dosette ronde avec une languette d'environ 1 cm pour la maniabilité et pour éviter le contact des mains avec la partie contenant le café. La dosette se positionne sur le porte filtre avec la face du logo illy vers le haut.
Bustina di poliaccoppiato quattro strati per preservare la freschezza e l'intensità degli aromi del caffè.	A four-layer bag to conserve the freshness and intensity of the coffee's aroma.	Sachet en complexe quatre couches pour garantir la fraîcheur et l'intensité des arômes du café.
Confezionata singolarmente in atmosfera protettiva.	Singularly packaged in a protected atmosphere.	La dosette est confectionnée individuellement sous atmosphère protectrice.

www.illy.com



PRODOTTO - CAFE - 07/09



**MONOARABICA - COFANETTO 18 CIALDE  
MONOCONFEZIONATE  
BRASILE - GUATEMALA - ETIOPIA**

Il blend illy nasce dalla sapiente miscela di 9 puri caffè Arabica. illy Monoarabica è la scelta selezionata di 3 dei 9 caffè Arabica che creano il blend illy: Brasile, Guatemala ed Etiopia. Questi caffè portano con sé le caratteristiche dei territori d'origine plasmate da sole, pioggia, altitudine e metodo di coltivazione, dando ad ogni prodotto delle caratteristiche specifiche ed uniche, tutte da scoprire.

Ora sono disponibili nelle confezioni da 18 cialde E.S.E. con la pratica apertura dispenser. Le cialde al loro interno sono confezionate singolarmente per un'ottimale conservazione dell'aroma.

www.illy.com



Sistema Qualità Certificato ISO 9001 da DNV



	BRASILE	GUATEMALA	ETIOPIA	BRASILE GUATEMALA ETIOPIA
TEMPO OTTIMALE DI CONSERVAZIONE	24 mesi	24 mesi	24 mesi	24 mesi
CONTENUTO DI CAFFEINA	< 1,50%	< 1,50%	< 1,50%	< 1,50%
COD. EAN ART	8003753961026	8003753961064	8003753961040	-
NR. PEZZI PER PACK.	12	12	12	12 (4 box per origine)
COD. PACK.	7508	7510	7509	7511
COD. EAN PACK.	8003753961033	8003753961071	8003753961057	8003753961095
NR. PACK. PER PALLET	56	56	56	56
NR. STRATI PER PALLET	8	8	8	8

DIMENSIONI PRODOTTO	DIMENSIONI PACK.	DIMENSIONI PALLET	PESO LORDO PACK.
cm 18 (l) x 10 (p) x 10,50 (h)	cm 52 (l) x 23 (p) x 24 (h)	cm 120 (l) x 80 (p) x 192 (h)	1,50 kg



**CARATTERISTICHE**

Cialda rotonda con ala di circa 1 cm per facilitare la maneggevolezza d'uso e evitare il contatto delle mani con la superficie contenente il caffè.

La cialda va posizionata sul portafiltro con il lato che presenta i loghi illy filigranati rivolto verso l'alto.

Bustina di poliaccoppiato quattro strati per preservare la freschezza e l'intensità degli aromi del caffè.

Confezionata singolarmente in atmosfera protettiva.

l= larghezza  
p= profondità  
h= altezza

www.illy.com



CAFFÈ  
COFFEE - CAFE



PRODUCT - PRODUIT  
PRODOTTO

**18 SERVING (125 g)**  
**TOSTATURA MEDIA - TOSTATURA SCURA**  
**DECAFFEINATO**

18 SERVINGS (125 g)  
MEDIUM ROASTED - DARK ROASTED - DECAFFEINATED  
18 SERVINGS (DOSETTES) (125 g)  
TORREFACTION MOYENNE - TORREFACTION FONCEE -  
DECAFEINE

www.illy.com



Certificato da **Qualité - France** sa "La Guillaumet" 92046 Paris La Defense Cedex,  
ente di certificazione riconosciuto dal governo francese.  
Certified by **Qualité - France** sa "La Guillaumet" 92046 Paris La Defense Cedex,  
certifying body recognized by the French government.  
Certifié par **Qualité - France** sa "La Guillaumet" 92046 Paris La Defense Cedex,  
organisme certificateur agréé par le gouvernement français.

Sistema Qualità Certificato  
ISO 9001 da DNV  
Certified Quality System ISO  
9001 by DNV  
Système Qualité Certifié ISO  
9001 par DNV

	TOSTATURA MEDIA MEDIUM ROASTED TORREFACTION MOYENNE	TOSTATURA SCURA DARK ROASTED TORREFACTION FONCEE	DECAFFEINATO DECAFFEINATED DECAFEINE
TEMPO OTTIMALE DI CONSERVAZIONE BEST BEFORE END A CONSOMMER DE	<b>24 mesi</b> <b>24 months</b> <b>24 mois</b>	<b>24 mesi</b> <b>24 months</b> <b>24 mois</b>	<b>24 mesi</b> <b>24 months</b> <b>24 mois</b>
CONTENUTO DI CAFFEINA CAFFEINE CONTENT TAUX DE CAFEINE	<b>&lt; 1,50%</b>	<b>&lt; 1,50%</b>	<b>&lt; 0,05%</b>
NR. PEZZI PER PACK. NR. OF PIECES PER PACK. NR. D'ARTICLES PAR EMBALLAGE	<b>10</b>	<b>10</b>	<b>10</b>
COD. PACK. PACK. CODE CODE EMBALLAGE	<b>0905</b>	<b>0906</b>	<b>0907</b>
COD. EAN PACK. PACK. EAN CODE CODE EAN EMBALLAGE	<b>8003753900599</b>	<b>8003753900612</b>	<b>8003753900636</b>
COD. EAN ART. ART. EAN CODE CODE EAN ARTICLE	<b>8003753900582</b>	<b>8003753900605</b>	<b>8003753900629</b>
NR. PACK. PER PALLET NR. OF PACK. PER PALLET NR. COLIS PAR PALETTE	<b>160</b>	<b>160</b>	<b>160</b>
NR. STRATI PER PALLET NR. OF LAYERS PER PALLET NR. COUCHES PAR PALETTE	<b>16</b>	<b>16</b>	<b>16</b>
DIMENSIONI PRODOTTO PRODUCT DIMENSIONS DIMENSIONS ARTICLE	DIMENSIONI PACK. PACK. DIMENSIONS DIMENSIONS EMBALLAGE	DIMENSIONI PALLET PALLET DIMENSIONS DIMENSIONS PALETTE	PESO LORDO PACK. PACK. GROSS WEIGHT POIDS BRUT EMBALLAGE
<b>cm 11 (l) x 8 (p) x 11 (h)</b>	<b>cm 23 (l) x 42 (p) x 12 (h)</b>	<b>cm 85 (l) x 120 (p) x 207 (h)</b>	<b>2,81 kg</b>

l= larghezza / width / largeur  
p= profondità / depth / profondeur  
h= altezza / height / hauteur

www.illy.com



PRODOTTO - CAFE - 09/05



CAFFÈ  
COFFEE - CAFE



PRODUCT - PRODUIT  
PRODOTTO

**36 SERVING (250 g)**  
**TOSTATURA MEDIA - TOSTATURA SCURA**  
**DECAFFEINATO**

36 SERVINGS (250 g)  
MEDIUM ROASTED - DARK ROASTED - DECAFFEINATED  
36 SERVINGS (DOSETTES) (250 g)  
TORREFACTION MOYENNE - TORREFACTION FONCEE -  
DECAFEINE

www.illy.com



Certificato da **Qualité - France** sa "La Guillaumet" 92046 Paris La Defense Cedex, ente di certificazione riconosciuto dal governo francese.  
Certified by **Qualité - France** sa "La Guillaumet" 92046 Paris La Defense Cedex, certifying body recognized by the French government.  
Certifié par **Qualité - France** sa "La Guillaumet" 92046 Paris La Defense Cedex, organisme certificateur agréé par le gouvernement français.

Sistema Qualità Certificato ISO 9001 da DNV  
Certified Quality System ISO 9001 by DNV  
Système Qualité Certifié ISO 9001 par DNV

	TOSTATURA MEDIA MEDIUM ROASTED TORREFACTION MOYENNE	TOSTATURA SCURA DARK ROASTED TORREFACTION FONCEE	DECAFFEINATO DECAFFEINATED DECAFEINE
<b>TEMPO OTTIMALE DI CONSERVAZIONE</b> BEST BEFORE END A CONSOMMER DE PREFERENCE AVANT	<b>24 mesi</b> <b>24 months</b> <b>24 mois</b>	<b>24 mesi</b> <b>24 months</b> <b>24 mois</b>	<b>24 mesi</b> <b>24 months</b> <b>24 mois</b>
<b>CONTENUTO DI CAFFEINA</b> CAFFEINE CONTENT TAUX DE CAFEINE	<b>&lt; 1,50%</b>	<b>&lt; 1,50%</b>	<b>&lt; 0,05%</b>
<b>COD. ART.</b> ART. CODE CODE ARTICLE	<b>0446</b>	<b>0447</b>	<b>0448</b>
<b>COD. EAN ART.</b> ART. EAN CODE CODE EAN ARTICLE	<b>8003753900643</b>	<b>8003753900667</b>	<b>8003753900179</b>
<b>NR. PEZZI PER PACK.</b> NR. OF PIECES PER PACK. NR. D'ARTICLES PAR EMBALLAGE	<b>10</b>	<b>10</b>	<b>10</b>
<b>COD. PACK.</b> PACK. CODE CODE EMBALLAGE	<b>0908</b>	<b>0909</b>	<b>0910</b>
<b>COD. EAN PACK.</b> PACK. EAN CODE CODE EAN EMBALLAGE	<b>8003753900650</b>	<b>8003753900674</b>	<b>8003753900186</b>
<b>COD. PALLET</b> PALLET CODE CODE PALLET	<b>9475</b>	<b>9476</b>	<b>9477</b>
<b>NR. PACK. PER PALLET</b> NR. OF PACK. PER PALLET NR. COLIS PAR PALETTE	<b>90</b>	<b>90</b>	<b>90</b>
<b>NR. STRATI PER PALLET</b> NR. OF LAYERS PER PALLET NR. COUCHES PAR PALETTE	<b>9</b>	<b>9</b>	<b>9</b>
<b>DIMENSIONI PRODOTTO</b> PRODUCT DIMENSIONS DIMENSIONS ARTICLE	<b>cm 11 (l) x 8 (p) x 20 (h)</b>	<b>cm 23 (l) x 42 (p) x 21 (h)</b>	<b>cm 85 (l) x 120 (p) x 206 (h)</b>
<b>DIMENSIONI PACK.</b> PACK. DIMENSIONS DIMENSIONS EMBALLAGE			<b>4,76 kg</b>
<b>DIMENSIONI PALLET</b> PALLET DIMENSIONS DIMENSIONS PALETTE			
<b>PESO LORDO PACK.</b> PACK. GROSS WEIGHT POIDS BRUT EMBALLAGE			

l= larghezza / width / largeur  
p= profondità / depth / profondeur  
h= altezza / height / hauteur

www.illy.com



PRODOTTO - CAFE - 09/03

CAFFÈ  
COFFEE - CAFE



PRODUCT - PRODUIT  
**PRODOTTO**

### 40 SERVING NASTRO CONTINUO

40 SERVINGS IN CONTINUOUS STRIPS  
40 SERVINGS (DOSETTES) EN BANDES CONTINUE

DEDICATO AGLI UFFICI  
CREATED FOR THE WORKPLACE - DESTINÉ AU BUREAU

www.illy.com



	TOSTATURA MEDIA MEDIUM ROASTED TORREFACTION MOYENNE	TOSTATURA SCURA DARK ROASTED TORREFACTION FONCÉE
<b>COD. PRODOTTO</b> PRODUCT CODE CODE PRODUIT	<b>0892</b>	<b>0893</b>
<b>NR. PEZZI PER PACK.</b> NR. OF PIECES PER PACK. NR. D'ARTICLES PAR EMBALLAGE	<b>5</b>	<b>5</b>
<b>COD. UPC PACK.</b> UPC PACK. CODE CODE UPC EMBALLAGE	<b>733411901009</b>	<b>733411901023</b>
<b>DIMENSIONI PACK.</b> PACK. DIMENSIONS DIMENSIONS EMBALLAGE	<b>cm 23 (l) x 34 (p) x 18 (h)</b>	<b>cm 23 (l) x 34 (p) x 18 (h)</b>
<b>PESO LORDO PACK.</b> PACK. GROSS WEIGHT POIDS BRUT EMBALLAGE	<b>1,90 kg</b>	<b>1,90 kg</b>
<b>NR. PACK. PER PALLET</b> NR. OF PACK. PER PALLET NR. COLIS PAR PALETTE	<b>100</b>	<b>100</b>

**PER UN SERVIZIO IN UFFICIO PIÙ COMPLETO**  
FOR A MORE COMPLETE SERVICE AT THE OFFICE  
POUR UN SERVICE PLUS COMPLET DANS VOTRE BUREAU

**KIT ACCESSORI:**  
KIT ACCESSORIES:  
KIT ACCESSOIRES:

**COD. PRODOTTO 5022**  
PRODUCT CODE  
CODE PRODUIT



CONTENUTO KIT	KIT CONTENTS	CONTENU DU KIT
- 200 bicchierini in plastica - 200 palette in plastica imbastate singolarmente - 1 dispenser con 150 salviette - 200 bustine di zucchero	- 200 plastic cups - 200 single wrapped plastic stirrers - 1 dispenser containing 150 napkins - 200 sugar bags	- 200 gobelets en plastique - 200 spatules en plastique enveloppées individuellement - 1 distributeur de 150 serviettes - 200 sachets de sucre

l= larghezza / width / largeur  
p= profondità / depth / profondeur  
h= altezza / height / hauteur

www.illy.com



PRODOTTO - CAFE - 06/05

CAFFÈ  
COFFEE - CAFE



PRODUCT - PRODUIT  
PRODOTTO

**CONFEZIONE DA 200 SERVING MONODOSE  
TOSTATURA MEDIA - TOSTATURA SCURA  
DECAFFEINATO**

BOX CONTAINING 200 SINGLE SERVINGS  
MEDIUM ROASTED - DARK ROASTED - DECAFFEINATED  
CARTON CONTENANT 200 SERVINGS MONODOSE  
TORREFACTION MOYENNE - TORREFACTION FONCEE -  
DECAFEINE

Confezione da 200 serving monodose confezionati singolarmente in atmosfera protettiva. Le caratteristiche di forma e confezionamento della cialda assicurano un risultato perfetto non solo in termini di pressatura e macinatura ma anche di aroma, gusto e freschezza.

Box containing 200 single servings, packaged individually in a protected atmosphere. The characteristics of the coffee serving's shape and packaging not only assure a perfect result in terms of tamping and grinding, but also in aroma, taste and freshness.

Carton contenant 200 servings monodose, chaque dose étant conditionnée individuellement sous atmosphère protectrice. Les caractéristiques de forme et de conditionnement de la dosette assurent un résultat parfait en terme de pressage, de mouture, d'arôme, de goût et de fraîcheur.

www.illy.com



Certificato da **Qualité - France** sa "La Guillaumet" 92046 Paris La Defense Cedex, ente di certificazione riconosciuto dal governo francese.  
Certified by **Qualité - France** sa "La Guillaumet" 92046 Paris La Defense Cedex, certifying body recognized by the French government.  
Certifié par **Qualité - France** sa "La Guillaumet" 92046 Paris La Defense Cedex, organisme certificateur agréé par le gouvernement français.

Sistema Qualità Certificato ISO 9001 da DNV  
certified Quality System ISO 9001 by DNV  
Système Qualité Certifié ISO 9001 par DNV

	TOSTATURA MEDIA MEDIUM ROASTED TORREFACTION MOYENNE	TOSTATURA SCURA DARK ROASTED TORREFACTION FONCEE	DECAFFEINATO DECAFFEINATED DECAFEINE
<b>TEMPO OTTIMALE DI CONSERVAZIONE</b> BEST BEFORE END A CONSOMMER DE PREFERENCE AVANT	<b>24 mesi</b> <b>24 months</b> <b>24 mois</b>	<b>24 mesi</b> <b>24 months</b> <b>24 mois</b>	<b>24 mesi</b> <b>24 months</b> <b>24 mois</b>
<b>CONTENUTO DI CAFFEINA</b> CAFFEINE CONTENT TAUX DE CAFEINE	<b>&lt; 1,50%</b>	<b>&lt; 1,50%</b>	<b>&lt; 0,05%</b>
<b>NR. PEZZI PER PACK.</b> NR. OF PIECES PER PACK. NR. D'ARTICLES PAR EMBALLAGE	<b>200</b>	<b>200</b>	<b>200</b>
<b>COD. PACK.</b> PACK. CODE CODE EMBALLAGE	<b>7700</b>	<b>7701</b>	<b>7702</b>
<b>COD. EAN PACK.</b> PACK. EAN CODE CODE EAN EMBALLAGE	<b>8003753915807</b>	<b>8003753915814</b>	<b>8003753915821</b>
<b>NR. PACK. PER PALLET</b> NR. OF PACK. PER PALLET NR. COLIS PAR PALETTE	<b>90</b>	<b>90</b>	<b>90</b>
<b>NR. STRATI PER PALLET</b> NR. OF LAYERS PER PALLET NR. COUCHES PAR PALETTE	<b>9</b>	<b>9</b>	<b>9</b>

DIMENSIONI PRODOTTO PRODUCT DIMENSIONS DIMENSIONS ARTICLE	DIMENSIONI PACK. PACK. DIMENSIONS DIMENSIONS EMBALLAGE	DIMENSIONI PALLET PALLET DIMENSIONS DIMENSIONS PALETTE	PESO LORDO PACK. PACK. GROSS WEIGHT POIDS BRUT EMBALLAGE
<b>cm 9,50 (l) x 10 (h)</b>	<b>cm 34,50 (l) x 24,50 (p) x 21,50 (h)</b>	<b>cm 120 (l) x 80 (p) x 208,50 (h)</b>	<b>2,10 kg</b>



l= larghezza / width / largeur  
p= profondità / depth / profondeur  
h= altezza / height / hauteur

www.illy.com



PRODOTTO - CAFE - 05/06

CAFFÈ  
COFFEE - CAFE

IPERESPRESSO PROFESSIONAL



**50 CAPSULE (335 g)**  
**TOSTATURA MEDIA - TOSTATURA SCURA**  
 50 CAPSULES (335 g - Net Wt 11.80 oz)  
 MEDIUM ROASTED - DARK ROASTED

**50 CAPSULE (335 g)**  
**TORREFACTION MOYENNE - TORREFACTION FONCEE**  
 50 CAPSULES (335 g)  
 TORREFACTION MOYENNE - TORREFACTION FONCEE

**50 CAPSULE (310 g)**  
**ESPRESSO LUNGO**  
 50 CAPSULES (310 g - Net Wt 10.90 oz)  
 LONG ESPRESSO

**50 CAPSULE (310 g)**  
**ESPRESSO LONG**  
 50 CAPSULES (310 g)  
 ESPRESSO LONG

**25 CAPSULE (167,50 g)**  
**DECAFFEINATO**  
 25 CAPSULES (167,50 g - Net Wt 5.90 oz)  
 DECAFFEINATED

**25 CAPSULE (167,50 g)**  
**DECAFFEINATO**  
 25 CAPSULES (167,50 g)  
 DECAFFEINE

www.illy.com



Certificato da Qualité - France sa "La Guillaumet" 92046 Paris La Defense Cedex, ente di certificazione riconosciuto dal governo francese.  
 Certified by Qualité - France sa "La Guillaumet" 92046 Paris La Defense Cedex, certifying body recognized by the French government.  
 Certifié par Qualité - France sa "La Guillaumet" 92046 Paris La Defense Cedex, organisme certificateur agréé par le gouvernement français.

Sistema Qualità Certificato ISO 9001 da DNV  
 Certified Quality System ISO 9001 by DNV  
 Systeme Qualité Certifié ISO 9001 par DNV

	TOSTATURA MEDIA MEDIUM ROASTED TORREFACTION MOYENNE	TOSTATURA SCURA DARK ROASTED TORREFACTION FONCEE	ESPRESSO LUNGO LONG ESPRESSO ESPRESSO LONG	DECAFFEINATO DECAFFEINATED DECAFFEINE
TEMPO OTTIMALE DI CONSERVAZIONE BEST BEFORE END A CONSUMER DE PREFERENCE AVANT	18 mesi 18 months 18 mois	18 mesi 18 months 18 mois	18 mesi 18 months 18 mois	18 mesi 18 months 18 mois
CONTENUTO DI CAFFEINA CAFFEINE CONTENT TAUX DE CAFEINE	< 1,50%	< 1,50%	< 1,50%	<0,05%
NR. PEZZI PER PACK. NR. OF PIECES PER PACK. NR. D'ARTICLES PAR EMBALLAGE	6	6	6	6
COD. PACK. PACK. CODE CODE EMBALLAGE	7731	7732	7745	7733
COD. EAN PACK. PACK. EAN CODE CODE EAN EMBALLAGE	8003753919669	8003753919676	8003753923383	8003753919683
NR. PACK. PER PALLET NR. OF PACK. PER PALLET NR. COLIS PAR PALETTE	54	54	54	72
NR. STRATI PER PALLET NR. OF LAYERS PER PALLET NR. COUCHES PAR PALETTE	6	6	6	8
DIMENSIONI PRODOTTO PRODUCT DIMENSIONS DIMENSIONS ARTICLE	cm 19,50 (l) x 8,50 (p) x 32 (h)	cm 19,50 (l) x 8,50 (p) x 32 (h)	cm 19,50 (l) x 8,50 (p) x 32 (h)	cm 19,50 (l) x 8,50 (p) x 24 (h)
DIMENSIONI PACK. PACK. DIMENSIONS DIMENSIONS EMBALLAGE	cm 40 (l) x 27 (p) x 32,50 (h)	cm 40 (l) x 27 (p) x 32,50 (h)	cm 40 (l) x 27 (p) x 32,50 (h)	cm 40 (l) x 27 (p) x 24,50 (h)
DIMENSIONI PALLET PALLET DIMENSIONS DIMENSIONS PALETTE	cm 120 (l) x 80 (p) x 210 (h)	cm 120 (l) x 80 (p) x 210 (h)	cm 120 (l) x 80 (p) x 210 (h)	cm 120 (l) x 80 (p) x 210 (h)
PESO LORDO PACK. PACK. GROSS WEIGHT POIDS BRUT EMBALLAGE	5,30 kg	5,30 kg	5,20 kg	3,00 kg



l= larghezza / width / largeur  
 p= profondità / depth / profondeur  
 h= altezza / height / hauteur

www.illy.com



IPERESPRESSO PROFESSIONAL - COFFEE - 06/12

CAFFÈ  
COFFEE - CAFE



**MONOARABICA - 25 CAPSULE (167,50 g)**  
GUATEMALA - BRASILE - ETIOPIA

MONOARABICA - 25 CAPSULES (167,50 g - Net Wt 5.90 oz)  
GUATEMALA - BRAZIL - ETHIOPIA

MONOARABICA - 25 CAPSULES (167,50 g)  
GUATEMALA - BRÉSIL - ETHIOPIE

illy ottiene il suo blend inconfondibile selezionando all'origine, nei diversi luoghi del mondo, le migliori qualità di Arabica, ognuna con le proprie caratteristiche peculiari, che danno vita all'aroma tipico dell'espresso illy. Con illy MONOARABICA è ora possibile scoprire alcune delle singole qualità di caffè arabica che compongono il blend illy, provenienti da tre differenti coltivazioni: Guatemala, Brasile ed Etiopia. Ogni Arabica offre la possibilità di provare una speciale esperienza di gusto.

illy blend results from the artful combination of the world's finest Arabica coffee beans, selected at the origin, each with its own distinctive personality, which create the traditional aroma of illy's espresso. With illy MONOARABICA you can discover the individual coffee varieties that comprise the illy blend, coming from three different cultivations: Guatemala, Brazil and Ethiopia. Each Arabica offers a special taste experience.

Le mélange illy résulte d'une association des meilleures qualités de cafés Arabica au monde, sélectionnés à l'origine et dont les caractéristiques uniques déterminent l'arôme traditionnel de l'espresso illy. Goûter illy MONOARABICA signifie découvrir quelques unes des variétés d'Arabica qui composent le mélange illy, provenant de trois différents types de cultures: Guatemala, Brésil et Éthiopie. Chaque café Arabica offre une expérience de saveurs unique.

www.illy.com



IPERESPRESSO PROFESSIONAL

Sistema Qualità Certificato ISO 9001 da DNV  
Certified Quality System ISO 9001 by DNV  
Système Qualité Certifié ISO 9001 par DNV



	GUATEMALA GUATEMALA GUATEMALA	BRASILE BRAZIL BRÉSIL	ETIOPIA ETHIOPIA ETHIOPIE
TEMPO OTTIMALE DI CONSERVAZIONE BEST BEFORE END À CONSOMMER DE PREFERENCE AVANT	18 mesi 18 months 18 mois	18 mesi 18 months 18 mois	18 mesi 18 months 18 mois
CONTENUTO DI CAFFEINA CAFFEINE CONTENT TAUX DE CAFEINE	< 1,50%	< 1,50%	< 1,50%
NR. PEZZI PER PACK. NR. OF PIECES PER PACK. NR. D'ARTICLES PAR EMBALLAGE	6	6	6
COD. PACK. PACK CODE CODE EMBALLAGE	7891	7892	7890
COD. EAN PACK. PACK EAN CODE CODE EAN EMBALLAGE	8003753944937	8003753944944	8003753944913
NR. PACK. PER PALLET NR. OF PACK. PER PALLET NR. COLIS PAR PALETTE	72	72	72
NR. STRATI PER PALLET NR. OF LAYERS PER PALLET NR. COUCHES PAR PALETTE	8	8	8

DIMENSIONI PRODOTTO PRODUCT DIMENSIONS DIMENSIONS ARTICLE	DIMENSIONI PACK. PACK DIMENSIONS DIMENSIONS EMBALLAGE	DIMENSIONI PALLET PALLET DIMENSIONS DIMENSIONS PALETTE	PESO LORDO PACK. PACK GROSS WEIGHT POIDS BRUT EMBALLAGE
cm 19,50 (l) x 8,50 (p) x 24 (h)	cm 40 (l) x 27 (p) x 24,50 (h)	cm 120 (l) x 80 (p) x 210 (h)	3,07 kg



l= larghezza / width / largeur  
p= profondità / depth / profondeur  
h= altezza / height / hauteur

www.illy.com



IPERESPRESSO PROFESSIONAL - CAFFÈ - 06/11

CAFFÈ  
COFFEE - CAFE

PRODUIT - PRODUIT  
**PRODOTTO**



**21 CAPSULE (140,70 g)**  
**TOSTATURA MEDIA - TOSTATURA SCURA**  
**DECAFFEINATO**

21 CAPSULE (140,70 g - Net Wt 5 oz)  
MEDIUM ROASTED - DARK ROASTED  
DECAFFEINATED

21 CAPSULE (140,70 g)  
TORREFACTION MOYENNE - TORREFACTION FONCEE  
DECAFEINE

**21 CAPSULE (130,20 g)**  
**ESPRESSO LUNGO**

21 CAPSULE (130,20 g - Net Wt 4.60 oz)  
LONG ESPRESSO  
21 CAPSULE (130,20 g)  
ESPRESSO LONG

www.illy.com



Certificato da Qualité - France sa "La Guillaumet" 92046 Paris La Defense Cedex, ente di certificazione riconosciuto dal governo francese.  
Certified by Qualité - France sa "La Guillaumet" 92046 Paris La Defense Cedex, certifying body recognized by the French government.  
Certifié par Qualité - France sa "La Guillaumet" 92046 Paris La Defense Cedex, organisme certificateur agréé par le gouvernement français.

Sistema Qualità Certificato ISO 9001 da DNV  
Certified Quality System ISO 9001 by DNV  
Système Qualité Certifié ISO 9001 par DNV

	TOSTATURA MEDIA MEDIUM ROASTED TORREFACTION MOYENNE	TOSTATURA SCURA DARK ROASTED TORREFACTION FONCEE	ESPRESSO LUNGO LONG ESPRESSO ESPRESSO LONG	DECAFFEINATO DECAFFEINATED DECAFEINE
TEMPO OTTIMALE DI CONSERVAZIONE BEST BEFORE END A CONSOMMER DE PREFERENCE AVANT	18 mesi 18 months 18 mois	18 mesi 18 months 18 mois	18 mesi 18 months 18 mois	18 mesi 18 months 18 mois
CONTENUTO DI CAFFEINA CAFFEINE CONTENT TAUX DE CAFEINE	< 1,50%	< 1,50%	< 1,50%	<0,05%
COD. EAN ART. ART. EAN CODE CODE EAN ARTICLE	8003753919775	8003753919782	8003753921280	8003753919799
NR. PEZZI PER PACK. NR. OF PIECES PER PACK. NR. D'ARTICLES PAR EMBALLAGE	6	6	6	6
COD. PACK. PACK. CODE CODE EMBALLAGE	7463	7464	7466	7465
COD. EAN PACK. PACK. EAN CODE CODE EAN EMBALLAGE	8003753954622	8003753954639	8003753954660	8003753954653
NR. PACK. PER PALLET NR. OF PACK. PER PALLET NR. COLIS PAR PALETTE	117	117	117	117
NR. STRATI PER PALLET NR. OF LAYERS PER PALLET NR. COUCHES PAR PALETTE	13	13	13	13
PESO LORDO PACK. PACK. GROSS WEIGHT POIDS BRUT EMBALLAGE	3,30 kg	3,30 kg	3,20 kg	3,30 kg

DIMENSIONI PRODOTTO PRODUCT DIMENSIONS DIMENSIONS ARTICLE	DIMENSIONI PACK. PACK. DIMENSIONS DIMENSIONS EMBALLAGE	DIMENSIONI PALLET PALLET DIMENSIONS DIMENSIONS PALETTE
cm 12 (Ø) x 11,80 (h)	cm 38 (l) x 26 (p) x 15 (h)	cm 120 (l) x 80 (p) x 200 (h)



l= larghezza / width / largeur  
p= profondità / depth / profondeur  
h= altezza / height / hauteur

www.illy.com



PRODOTTO - 07/12

CAFFÈ  
COFFEE - CAFE

IPERESPRESSO HOME



**MONOARABICA - 21 CAPSULE (140,70 g)**  
GUATEMALA - BRASILE - ETIOPIA

MONOARABICA - 21 CAPSULES (140,70 g - Net Wt 5 oz)  
GUATEMALA - BRAZIL - ETHIOPIA

MONOARABICA - 21 CAPSULES (140,70 g)  
GUATEMALA - BRÉSIL - ETHIOPIE

illy ottiene il suo blend inconfondibile selezionando all'origine, nei diversi luoghi del mondo, le migliori qualità di Arabica, ognuna con le proprie caratteristiche peculiari, che danno vita all'aroma tipico dell'espresso illy. Con illy MONOARABICA è ora possibile scoprire alcune delle singole qualità di caffè arabica che compongono il blend illy, provenienti da tre differenti coltivazioni: Guatemala, Brasile ed Etiopia. Ogni Arabica offre la possibilità di provare una speciale esperienza di gusto.

illy blend results from the artful combination of the world's finest Arabica coffee beans, selected at the origin, each with its own distinctive personality, which create the traditional aroma of illy's espresso. With illy MONOARABICA you can discover the individual coffee varieties that comprise the illy blend, coming from three different cultivations: Guatemala, Brazil and Ethiopia. Each Arabica offers a special taste experience.

Le mélange illy résulte d'une association des meilleures qualités de cafés Arabica au monde, sélectionnés à l'origine et dont les caractéristiques uniques déterminent l'arôme traditionnel de l'espresso illy. Gôûter illy MONOARABICA signifie découvrir quelques unes des variétés d'Arabica qui composent le mélange illy, provenant de trois différents types de cultures: Guatemala, Brésil et Éthiopie. Chaque café Arabica offre une expérience de saveurs unique.

www.illy.com



Sistema Qualità Certificato ISO 9001 da DNV  
Certified Quality System ISO 9001 by DNV  
Système Qualité Certifié ISO 9001 par DNV



GUATEMALA  
GUATEMALA  
GUATEMALA



BRASILE  
BRAZIL  
BRÉSIL



ETIOPIA  
ETHIOPIA  
ETHIOPIE

TEMPO OTTIMALE  
DI CONSERVAZIONE  
BEST BEFORE, END  
A CONSUMER DE  
PREFERENCE AVANT

18 mesi  
18 months  
18 mois

18 mesi  
18 months  
18 mois

18 mesi  
18 months  
18 mois

CONTENUTO DI CAFFEINA  
CAFFEINE CONTENT  
TAUX DE CAFEINE

< 1,50%

< 1,50%

< 1,50%

COD. EAN ART  
EAN ART. CODE  
CODE EAN ARTICLE

8003753943718

8003753943695

8003753943732

NR. PEZZI PER PACK.  
NR. OF PIECES PER PACK.  
NR. D'ARTICLES PAR EMBALLAGE

6

6

6

COD. PACK.  
PACK. CODE  
CODE EMBALLAGE

7473

7472

7474

COD. EAN PACK.  
PACK. EAN CODE  
CODE EAN EMBALLAGE

8003753954677

8003753954684

8003753954646

NR. PACK. PER PALLET  
NR. OF PACK. PER PALLET  
NR. COLIS PAR PALETTE

117

117

117

NR. STRATI PER PALLET  
NR. OF LAYERS PER PALLET  
NR. COUCHES PAR PALETTE

13

13

13

DIMENSIONI PRODOTTO  
PRODUCT DIMENSIONS  
DIMENSIONS ARTICLE

cm 11,60 (Ø) x 11,80 (h)

DIMENSIONI PACK.  
PACK. DIMENSIONS  
DIMENSIONS EMBALLAGE

cm 39 (l) x 26 (p) x 16 (h)

DIMENSIONI PALLET  
PALLET DIMENSIONS  
DIMENSIONS PALETTE

cm 80 (l) x 120 (p) x 210 (h)

PESO LORDO PACK.  
PACK. GROSS WEIGHT  
POIDS BRUT EMBALLAGE

3,50 kg



l= larghezza / width / largeur  
p= profondità / depth / profondeur  
h= altezza / height / hauteur

www.illy.com



IPERESPRESSO HOME - CAFE - 04/12

CAFFÈ  
COFFEE - CAFE

IPERESPRESSO HOME



**MONOARABICA - 21 CAPSULE (140,70 g)**  
GUATEMALA - BRASILE - ETIOPIA

MONOARABICA - 21 CAPSULES (140,70 g - Net Wt 5 oz)  
GUATEMALA - BRAZIL - ETHIOPIA

MONOARABICA - 21 CAPSULES (140,70 g)  
GUATEMALA - BRÉSIL - ÉTHIOPIE

illy ottiene il suo blend inconfondibile selezionando all'origine, nei diversi luoghi del mondo, le migliori qualità di Arabica, ognuna con le proprie caratteristiche peculiari, che danno vita all'aroma tipico dell'espresso illy. Con illy MONOARABICA è ora possibile scoprire alcune delle singole qualità di caffè arabica che compongono il blend illy, provenienti da tre differenti coltivazioni: Guatemala, Brasile ed Etiopia. Ogni Arabica offre la possibilità di provare una speciale esperienza di gusto.




illy blend results from the artful combination of the world's finest Arabica coffee beans, selected at the origin, each with its own distinctive personality, which create the traditional aroma of illy's espresso. With illy MONOARABICA you can discover the individual coffee varieties that comprise the illy blend, coming from three different cultivations: Guatemala, Brazil and Ethiopia. Each Arabica offers a special taste experience.

Le mélange illy résulte d'une association des meilleures qualités de cafés Arabica au monde, sélectionnés à l'origine et dont les caractéristiques uniques déterminent l'arôme traditionnel de l'espresso illy. Gôûter illy MONOARABICA signifie découvrir quelques unes des variétés d'Arabica qui composent le mélange illy, provenant de trois différents types de cultures: Guatemala, Brésil et Éthiopie. Chaque café Arabica offre une expérience de saveurs unique.

www.illy.com



Sistema Qualità Certificato ISO 9001 da DNV  
Certified Quality System ISO 9001 by DNV  
Système Qualité Certifié ISO 9001 par DNV

	 GUATEMALA GUATEMALA GUATEMALA	 BRASILE BRAZIL BRÉSIL	 ETIOPIA ETHIOPIA ÉTHIOPIE
<b>TEMPO OTTIMALE DI CONSERVAZIONE</b> BEST BEFORE, END A CONSUMER DE PREFERENCE AVANT	<b>18 mesi</b> <b>18 months</b> <b>18 mois</b>	<b>18 mesi</b> <b>18 months</b> <b>18 mois</b>	<b>18 mesi</b> <b>18 months</b> <b>18 mois</b>
<b>CONTENUTO DI CAFFEINA</b> CAFFEINE CONTENT TAUX DE CAFEINE	<b>&lt; 1,50%</b>	<b>&lt; 1,50%</b>	<b>&lt; 1,50%</b>
<b>COD. EAN ART</b> EAN ART. CODE CODE EAN ARTICLE	<b>8003753943718</b>	<b>8003753943695</b>	<b>8003753943732</b>
<b>NR. PEZZI PER PACK.</b> NR. OF PIECES PER PACK. NR. D'ARTICLES PAR EMBALLAGE	<b>6</b>	<b>6</b>	<b>6</b>
<b>COD. PACK.</b> PACK. CODE CODE EMBALLAGE	<b>3956</b>	<b>3955</b>	<b>3957</b>
<b>COD. EAN PACK.</b> PACK. EAN CODE CODE EAN EMBALLAGE	<b>8003753954677</b>	<b>8003753954684</b>	<b>8003753954646</b>
<b>NR. PACK. PER PALLET</b> NR. OF PACK. PER PALLET NR. COLIS PAR PALETTE	<b>117</b>	<b>117</b>	<b>117</b>
<b>NR. STRATI PER PALLET</b> NR. OF LAYERS PER PALLET NR. COUCHES PAR PALETTE	<b>13</b>	<b>13</b>	<b>13</b>

<b>DIMENSIONI PRODOTTO</b> PRODUCT DIMENSIONS DIMENSIONS ARTICLE	<b>DIMENSIONI PACK.</b> PACK. DIMENSIONS DIMENSIONS EMBALLAGE	<b>DIMENSIONI PALLET</b> PALLET DIMENSIONS DIMENSIONS PALETTE	<b>PESO LORDO PACK.</b> PACK. GROSS WEIGHT POIDS BRUT EMBALLAGE
<b>cm 11,60 (Ø) x 11,80 (h)</b>	<b>cm 39 (l) x 26 (p) x 16 (h)</b>	<b>cm 80 (l) x 120 (p) x 210 (h)</b>	<b>3,50 kg</b>



l= larghezza / width / largeur  
p= profondità / depth / profondeur  
h= altezza / height / hauteur

www.illy.com



IPERESPRESSO HOME - CAFE - 04/12



CAFFÈ  
COFFEE - CAFE

IPERESPRESSO HOME



**MONOARABICA - 21 CAPSULE (140,70 g)**  
**INDIA - COSTA RICA - COLOMBIA**

MONOARABICA - 21 CAPSULES (140.70 g - Net Wt 5 oz)  
INDIA - COSTA RICA - COLOMBIA

MONOARABICA - 21 CAPSULES (140,70 g)  
INDE - COSTA RICA - COLOMBIE

illy ottiene il suo blend inconfondibile selezionando all'origine, nei diversi luoghi del mondo, le migliori qualità di Arabica, ognuna con le proprie caratteristiche peculiari, che danno vita all'aroma tipico dell'espresso illy. Con illy MONOARABICA è possibile scoprire alcune delle singole qualità di caffè Arabica che compongono il blend illy, provenienti da tre differenti coltivazioni: India, Costa Rica e Colombia. Ogni Arabica offre la possibilità di provare una speciale esperienza di gusto.

Le MONOARABICA sono disponibili nei barattoli da 21 capsule Iperespresso.

The illy blend results from the artful combination of the world's finest Arabica coffee beans, selected at the origin, each with its own distinctive personality, which create the traditional aroma of the illy espresso. With illy MONOARABICA you can discover the individual coffee varieties that make up the illy blend, coming from three different cultivations: India, Costa Rica and Colombia. Each Arabica offers a special taste experience.

The MONOARABICA are available in cans of 21 Iperespresso capsules

Le mélange illy résulte d'une association des meilleures qualités de cafés Arabica au monde, sélectionnés à l'origine et dont les caractéristiques uniques déterminent l'arôme traditionnel de l'espresso illy. Gôuter illy MONOARABICA signifie découvrir quelques unes des variétés d'Arabica qui composent le mélange illy, provenant de trois différents types de cultures: Inde, Costa Rica et Colombie. Chaque café Arabica offre une expérience de saveur unique.

Les MONOARABICA sont disponibles en boîtes de 21 capsules Iperespresso.

www.illy.com



Sistema Qualità Certificato ISO 9001 da DNV  
Certified Quality System ISO 9001 by DNV  
Système Qualité Certifié ISO 9001 par DNV



	INDIA INDIA INDE	COSTA RICA COSTA RICA COSTA RICA	COLOMBIA COLOMBIA COLOMBIE
<b>TEMPO OTTIMALE DI CONSERVAZIONE</b> BEST BEFORE END À CONSOMMER DE PREFERENCE AVANT	18 mesi 18 months 18 mois	18 mesi 18 months 18 mois	18 mesi 18 months 18 mois
<b>CONTENUTO DI CAFFEINA</b> CAFFEINE CONTENT TAUX DE CAFEINE	< 1,50%	< 1,50%	< 1,50%
<b>COD. EAN ART</b> EAN ART. CODE CODE EAN ARTICLE	8003753974842	8003753974804	8003753974811
<b>NR. PEZZI PER PACK.</b> NR. OF PIECES PER PACK. NR. D'ARTICLES PAR EMBALLAGE	6	6	6
<b>COD. PACK.</b> PACK. CODE CODE EMBALLAGE	7622	7620	7621
<b>COD. EAN PACK.</b> PACK. EAN CODE CODE EAN EMBALLAGE	8003753974835	8003753974798	8003753974828
<b>NR. PACK. PER PALLET</b> NR. OF PACK. PER PALLET NR. COLIS PAR PALETTE	117	117	117
<b>NR. STRATI PER PALLET</b> NR. OF LAYERS PER PALLET NR. COUCHES PAR PALETTE	13	13	13

DIMENSIONI PRODOTTO PRODUCT DIMENSIONS DIMENSIONS ARTICLE	DIMENSIONI PACK. PACK. DIMENSIONS DIMENSIONS EMBALLAGE	DIMENSIONI PALLET PALLET DIMENSIONS DIMENSIONS PALETTE	PESO LORDO PACK. PACK. GROSS WEIGHT POIDS BRUT EMBALLAGE
cm 11,60 (Ø) x 11,80 (h)	cm 39 (l) x 26 (p) x 16 (h)	cm 80 (l) x 120 (p) x 210 (h)	3,50 kg



l= larghezza / width / largeur  
p= profondità / depth / profondeur  
h= altezza / height / hauteur

www.illy.com



IPERESPRESSO HOME - CAFE - 09/13

CAFFÈ  
COFFEE - CAFE

IPERESPRESSO HOME



**MONOARABICA - 21 CAPSULE (140,70 g)**  
**INDIA - COSTA RICA - COLOMBIA**

MONOARABICA - 21 CAPSULES (140.70 g - Net Wt 5 oz)  
INDIA - COSTA RICA - COLOMBIA

MONOARABICA - 21 CAPSULES (140,70 g)  
INDE - COSTA RICA - COLOMBIE

illy ottiene il suo blend inconfondibile selezionando all'origine, nei diversi luoghi del mondo, le migliori qualità di Arabica, ognuna con le proprie caratteristiche peculiari, che danno vita all'aroma tipico dell'espresso illy. Con illy MONOARABICA è possibile scoprire alcune delle singole qualità di caffè Arabica che compongono il blend illy, provenienti da tre differenti coltivazioni: India, Costa Rica e Colombia. Ogni Arabica offre la possibilità di provare una speciale esperienza di gusto.

Le MONOARABICA sono disponibili nei barattoli da 21 capsule Iperespresso.

The illy blend results from the artful combination of the world's finest Arabica coffee beans, selected at the origin, each with its own distinctive personality, which create the traditional aroma of the illy espresso. With illy MONOARABICA you can discover the individual coffee varieties that make up the illy blend, coming from three different cultivations: India, Costa Rica and Colombia. Each Arabica offers a special taste experience.

The MONOARABICA are available in cans of 21 Iperespresso capsules

Le mélange illy résulte d'une association des meilleures qualités de cafés Arabica au monde, sélectionnés à l'origine et dont les caractéristiques uniques déterminent l'arôme traditionnel de l'espresso illy. Gôûter illy MONOARABICA signifie découvrir quelques unes des variétés d'Arabica qui composent le mélange illy, provenant de trois différents types de cultures: Inde, Costa Rica et Colombie. Chaque café Arabica offre une expérience de saveur unique.

Les MONOARABICA sont disponibles en boîtes de 21 capsules Iperespresso.

www.illy.com



Sistema Qualità Certificato ISO 9001 da DNV  
Certified Quality System ISO 9001 by DNV  
Système Qualité Certifié ISO 9001 par DNV



	INDIA INDIA INDE	COSTA RICA COSTA RICA COSTA RICA	COLOMBIA COLOMBIA COLOMBIE
TEMPO OTTIMALE DI CONSERVAZIONE BEST BEFORE END À CONSOMMER DE PREFERENCE AVANT	18 mesi 18 months 18 mois	18 mesi 18 months 18 mois	18 mesi 18 months 18 mois
CONTENUTO DI CAFFEINA CAFFEINE CONTENT TAUX DE CAFEINE	< 1,50%	< 1,50%	< 1,50%
COD. EAN ART EAN ART. CODE CODE EAN ARTICLE	8003753974842	8003753974804	8003753974811
NR. PEZZI PER PACK. NR. OF PIECES PER PACK. NR. D'ARTICLES PAR EMBALLAGE	6	6	6
COD. PACK. PACK. CODE CODE EMBALLAGE	7951	7949	7950
COD. EAN PACK. PACK. EAN CODE CODE EAN EMBALLAGE	8003753974835	8003753974798	8003753974828
NR. PACK. PER PALLET NR. OF PACK. PER PALLET NR. COLIS PAR PALETTE	117	117	117
NR. STRATI PER PALLET NR. OF LAYERS PER PALLET NR. COUCHES PAR PALETTE	13	13	13

DIMENSIONI PRODOTTO PRODUCT DIMENSIONS DIMENSIONS ARTICLE	DIMENSIONI PACK. PACK. DIMENSIONS DIMENSIONS EMBALLAGE	DIMENSIONI PALLET PALLET DIMENSIONS DIMENSIONS PALETTE	PESO LORDO PACK. PACK. GROSS WEIGHT POIDS BRUT EMBALLAGE
cm 11,60 (Ø) x 11,80 (h)	cm 39 (l) x 26 (p) x 16 (h)	cm 80 (l) x 120 (p) x 210 (h)	3,50 kg



l= larghezza / width / largeur  
p= profondità / depth / profondeur  
h= altezza / height / hauteur

www.illy.com



IPERESPRESSO HOME - CAFE - 09/13

CAFFÈ  
COFFEE - CAFE

IPERESPRESSO HOME



**IDILLYUM - 21 CAPSULE (140,70 g)**

IDILLYUM - 21 CAPSULES (140,70 g - Net Wt 5 oz)

IDILLYUM - 21 CAPSULES (140,70 g)

Idillyum è un caffè monovarietà di Arabica molto pregiata, chiamata Laurina, che è caratterizzata da un basso contenuto naturale di caffeina: inferiore all'1%, ovvero un terzo in meno delle classiche varietà di Arabica e meno della metà delle Robusta. È una pianta delicata, che produce pochi e preziosi chicchi, e viene coltivata per illy in El Salvador, dove il clima mite, la presenza di ombra ed il suolo molto fertile di origine vulcanica ne creano le condizioni ottimali per la crescita. Il profilo aromatico di Idillyum è inconfondibile e ricco, con note di caramello, di cioccolato e fruttate. È disponibile in barattoli da 21 capsule Iperespresso Home.

Idillyum is a single bean coffee made with a highly valued Arabica variety called Laurina, which is naturally low in caffeine: it contains less than 1%, i.e. one third less caffeine compared to traditional Arabica varieties and less than half the amount of caffeine compared to Robusta. Laurina is a delicate plant, which produces few precious beans, and it is grown for illy in El Salvador, where the mild climate, the presence of shade plants, and the highly fertile volcanic soil combine to create the perfect conditions for its cultivation. Idillyum's aroma profile is rich and unmistakable, with fruity notes of caramel and chocolate. It is available in Iperespresso Home 21-capsule tins.

Idillyum est un café mono-variété issu d'un arabica très prisé, appelé Bourbon pointu (Laurina) caractérisé par une teneur naturellement faible en caféine, inférieure à 1%, soit un tiers de moins que les variétés classiques d'arabica et moins de la moitié que les variétés robusta. Il s'agit d'une plante délicate, qui produit des grains de qualité en faible quantité: elle est cultivée pour illy au Salvador, où le climat doux, la présence d'ombre et le sol très fertile d'origine volcanique créent des conditions optimales pour la croissance de cette variété. Le profil aromatique d'Idillyum est riche et unique, avec de notes de caramel, de chocolat et de fruits. Idillyum est disponible en boîtes de 21 capsules Iperespresso Home.

www.illy.com



Sistema Qualità Certificato ISO 9001 da DNV  
Certified Quality System ISO 9001 by DNV  
Système Qualité Certifié ISO 9001 par DNV



IDILLYUM  
IDILLYUM  
IDILLYUM

TEMPO OTTIMALE  
DI CONSERVAZIONE  
BEST BEFORE END  
A CONSOMMER DE  
PREFERENCE AVANT

18 mesi  
18 months  
18 mois

CONTENUTO DI CAFFEINA  
CAFFEINE CONTENT  
TAUX DE CAFFEINE

< 1%

COD. EAN ART  
EAN ART. CODE  
CODE EAN ARTICLE

8003753928845

NR. PEZZI PER PACK.  
NR. OF PIECES PER PACK.  
NR. D'ARTICLES PAR EMBALLAGE

6

COD. PACK.  
PACK. CODE  
CODE EMBALLAGE

7470

COD. EAN PACK.  
PACK. EAN CODE  
CODE EAN EMBALLAGE

8003753954752

NR. PACK. PER PALLET  
NR. OF PACK. PER PALLET  
NR. COLIS PAR PALETTE

117

NR. STRATI PER PALLET  
NR. OF LAYERS PER PALLET  
NR. COUCHES PAR PALETTE

13

PESO LORDO PACK.  
PACK. GROSS WEIGHT  
POIDS BRUT EMBALLAGE

3,30 kg

DIMENSIONI PRODOTTO  
PRODUCT DIMENSIONS  
DIMENSIONS ARTICLE

cm 12 (Ø) x 11,80 (h)

DIMENSIONI PACK.  
PACK. DIMENSIONS  
DIMENSIONS EMBALLAGE

cm 38 (l) x 26 (p) x 15 (h)

DIMENSIONI PALLET  
PALLET DIMENSIONS  
DIMENSIONS PALETTE

cm 120 (l) x 80 (p) x 200 (h)



l= larghezza / width / largeur  
p= profondità / depth / profondeur  
h= altezza / height / hauteur

www.illy.com



IPERESPRESSO HOME - CAFFÈ - 1072

CAFFÈ  
COFFEE



PRODUCT  
PRODOTTO

**CANALE HO.RE.CA.**  
HO.RE.CA. CHANNEL

**INSTANT COFFEE (16 g - 500 g)**

INSTANT COFFEE (Net Wt 0.56 oz - 16 g) (Net Wt 17.6 oz - 500 g)

L'aroma unico del caffè illy in una pratica versione istantanea. L'inconfondibile blend illy di 9 Arabica selezionate da 3 continenti per un caffè lungo aromatico e ricco di gusto, dal corpo pieno e perfettamente bilanciato. Un prodotto che garantisce sempre un eccellente risultato in tazza. La miscela illy di base è identica a quella di tutti gli altri prodotti illy. La lavorazione è completamente priva di additivi ed utilizza solo caffè come ingrediente ed acqua per la sua estrazione. Un processo che usa le tecnologie attualmente più avanzate al mondo: utilizzo del freddo sia per concentrare che per rendere a scaglie il concentrato in modo tale da preservare al meglio gli aromi e un'aggiunta di una piccola percentuale di caffè macinato illy per esaltarne l'aroma.


- Utilizzo in caraffa: versare il contenuto della bustina illy instant coffee nella caraffa; aggiungere 1 Lt d'acqua calda. Il caffè solubile è pronto per essere gustato.  
- Utilizzo con la macchina diluitrice: versare il contenuto del sacchetto illy instant coffee nel contenitore e avviare la macchina seguendo le istruzioni di uso. Selezionare la quantità di caffè desiderata e premere il pulsante di erogazione. Il caffè solubile è pronto per essere gustato.

The unique aroma of illy caffè in a handy instant version. The unmistakable illy blend of 9 Arabica coffee beans selected from 3 continents generates a brewed aromatic coffee with a rich taste that is full-bodied and perfectly balanced. This product always guarantees excellent results in the cup. The basic illy blend is the same as the one used in all other illy products. Processing is totally additive-free with coffee being the only ingredient along with water to extract it. The process makes use of the world's most advanced technologies available today; cold is used for concentrating as well as breaking down the concentrate into flakes so the aromas are preserved at their best plus the addition of a small percentage of ground illy coffee to enhance the aroma.

- Using a coffee pot: empty the contents of the illy instant coffee sachet into the coffee pot; add 1 L of hot water. Your instant coffee is now ready to be enjoyed.  
- Using a coffee maker: empty the contents of the illy instant coffee sachet into the container and start the machine following the user instructions. Select the amount of coffee required and press the pour button. Your instant coffee is now ready to be enjoyed.

www.illy.com 



		
	CONFEZIONE 16 g 16 g SACHET	CONFEZIONE 500 g 500 g BAG
TEMPO OTTIMALE DI CONSERVAZIONE BEST BEFORE END	18 mesi 18 months	18 mesi 18 months
NR. PEZZI PER PACK. NR. OF PIECES PER PACK.	25	10
COD. PACK. PACK. CODE	B1550	B1656
COD. EAN PACK. PACK. EAN CODE	8003753970479	8003753972916
NR. PACK. PER PALLET NR. OF PACK. PER PALLET	180	40
NR. STRATI PER PALLET NR. OF LAYERS PER PALLET	8	5
DIMENSIONI PRODOTTO PRODUCT DIMENSIONS	cm 11 (l) x 16 (h)	cm 16 (l) x 4 (p) x 31,80 (h)
DIMENSIONI PACK. PACK. DIMENSIONS	cm 19,10 (l) x 26,10 (p) x 15,50 (h)	cm 40,10 (l) x 30,10 (p) x 30,20 (h)
DIMENSIONI PALLET PALLET DIMENSIONS	cm 80 (l) x 120 (p) x 172 (h)	cm 80 (l) x 120 (p) x 166 (h)
PESO LORDO PACK. PACK. GROSS WEIGHT	0,621 kg	5,68 kg

l= larghezza / width  
p= profondità / depth  
h= altezza / height

www.illy.com 

PRODOTTO - COFFEE - 0714

CAFFÈ  
COFFEE - CAFE

IPERESPRESSO HOME



**BLEND - 1 CAPSULA (6,70 g)**  
**TOSTATURA MEDIA - TOSTATURA SCURA**  
**DECAFFEINATO**

BLEND - 1 CAPSULE (Net Wt 0.23 oz - 6,70 g)  
MEDIUM ROASTED - DARK ROASTED - DECAFFEINATED  
BLEND - 1 CAPSULE (6,70 g)  
TORREFACTION MOYENNE - TORREFACTION FONCEE - DECAFEINE

**BLEND - 1 CAPSULA (6,20 g)**  
**ESPRESSO LUNGO**

BLEND - 1 CAPSULE (Net Wt 0.22 oz - 6,20 g)  
LONG ESPRESSO  
BLEND - 1 CAPSULE (6,20 g)  
ESPRESSO LONG

Le capsule Iperespresso sono disponibili anche nella pratica confezione di poliaccoppiato contenente 1 capsula. Freschezza e aromi preservati per 18 mesi, massima igiene: questa confezione è studiata innanzitutto per l'utilizzo nelle camere d'albergo con le macchine Iperespresso Home.

Iperespresso capsules are also available in the practical poly laminate flow pack containing 1 capsule. This packaging guarantees freshness and aroma for 18 months and maximum hygiene: it's designed for using in room's hotel with Iperespresso Home machines.

Les capsules Iperespresso sont également disponibles en sachet pratique poly laminé contenant 1 capsule. Le sachet garantit la fraîcheur et la conservation des arômes pendant 18 mois, ainsi qu'une hygiène maximale: il est conçu pour être utilisé avec les machines Iperespresso Home dans les chambres d'hôtel.

NON VENDIBILE SINGOLARMENTE - NOT TO BE SOLD INDIVIDUALLY  
NE PEUT ETRE VENDU SEPARMENT

www.illy.com



BLEND - 1 CAPSULA  
BLEND - 1 CAPSULE  
BLEND - 1 CAPSULE

	TOSTATURA MEDIA MEDIUM ROASTED TORREFACTION MOYENNE	TOSTATURA SCURA DARK ROASTED TORREFACTION FONCEE	ESPRESSO LUNGO LONG ESPRESSO ESPRESSO LONG	DECAFFEINATO DECAFFEINATED DECAFEINE
TEMPO OTTIMALE DI CONSERVAZIONE BEST BEFORE END A CONSOMMER DE PREFERENCE AVANT	18 mesi 18 months 18 mois	18 mesi 18 months 18 mois	18 mesi 18 months 18 mois	18 mesi 18 months 18 mois
CONTENUTO DI CAFFEINA CAFFEINE CONTENT TAUX DE CAFEINE	< 1,50%	< 1,50%	< 1,50%	< 0,05%
NR. PEZZI PER PACK. NR. OF PIECES PER PACK. NR. D'ARTICLES PAR EMBALLAGE	100	100	100	100
COD. PACK. PACK CODE CODE EMBALLAGE	7528	7529	7531	7530
COD. EAN PACK. PACK EAN CODE CODE EAN EMBALLAGE	8003753967288	8003753967301	8003753967349	8003753967325
NR. PACK. PER PALLET NR. OF PACK. PER PALLET NR. COLIS PAR PALETTE	72	72	72	72
NR. STRATI PER PALLET NR. OF LAYERS PER PALLET NR. COUCHES PAR PALETTE	8	8	8	8
DIMENSIONI PRODOTTO PRODUCT DIMENSIONS DIMENSIONS ARTICLE	cm 10,50 (l) x 6,60 (p) x 4,00 (h)	cm 10,50 (l) x 6,60 (p) x 4,00 (h)	cm 10,50 (l) x 6,60 (p) x 4,00 (h)	cm 10,50 (l) x 6,60 (p) x 4,00 (h)
DIMENSIONI PACK. PACK DIMENSIONS DIMENSIONS EMBALLAGE	cm 36,50 (l) x 26,50 (p) x 23 (h)	cm 36,50 (l) x 26,50 (p) x 23 (h)	cm 36,50 (l) x 26,50 (p) x 23 (h)	cm 36,50 (l) x 26,50 (p) x 23 (h)
DIMENSIONI PALLET PALLET DIMENSIONS DIMENSIONS PALETTE	cm 80 (l) x 120 (p) x 200 (h)	cm 80 (l) x 120 (p) x 200 (h)	cm 80 (l) x 120 (p) x 200 (h)	cm 80 (l) x 120 (p) x 200 (h)
PESO LORDO PACK. PACK GROSS WEIGHT POIDS BRUT EMBALLAGE	1,75 kg	1,75 kg	1,70 kg	1,75 kg



**Bureau Veritas Certification**  
"Le Guilleumet" 92046 PARIS LA DEFENSE CEDEX Certifié par Bureau Veritas Certification France organisme certificateur agréé par le gouvernement français. Selezione Individuale dei lotti di caffè verde 100% Arabica. Concentrazione e conservazione degli aromi mediante un processo di pressurizzazione. Sorting of 100% Arabica green coffee lots. Concentration and preservation of the aromas through pressurization.  
Sélection individuelle des lots de café vert 100% Arabica. Concentration et conservation des arômes par un procédé de pressurisation.

l= larghezza / width / largeur  
p= profondità / depth / profondeur  
h= altezza / height / hauteur

Sistema Qualità Certificato ISO 9001  
Certified Quality System ISO 9001  
Système de Qualité Certifié ISO 9001

www.illy.com



IPERESPRESSO HOME - CAFE - 04/13

CAFFÈ  
COFFEE - CAFE



**MONOARABICA - 1 CAPSULA (6,70 g)**  
**GUATEMALA - BRASILE - ETIOPIA**  
**COSTA RICA - INDIA - COLOMBIA**  
 MONOARABICA - 1 CAPSULE (Net Wt 0.23 oz - 6.70 g)  
 GUATEMALA - BRAZIL - ETHIOPIA  
 COSTA RICA - INDIA - COLOMBIA  
 MONOARABICA - 1 CAPSULE (6,70 g)  
 GUATEMALA - BRESIL - ETHIOPIE  
 COSTA RICA - INDE - COLOMBIE

Illy Monoarabica Brasile, Guatemala, Etiopia, Costa Rica, India e Colombia sono sei delle nove Arabiche del blend Illy. Ciascuna porta con sé una particolare esperienza di gusto, unica grazie alle caratteristiche del territorio d'origine e del metodo di coltivazione. Iperpresso permette di cogliere tutte queste sfumature, grazie anche ai pratici astucci da 1 capsula in poliaccoppiato, che assicurano la freschezza dell'aroma mantenendolo inalterato per 18 mesi, fino al momento di apertura. Ogni pack contiene 100 pezzi di un'unica referenza.

Illy Monoarabica Brazil, Guatemala, Ethiopia, Costa Rica, India and Colombia are six of the nine Arabica varieties that make up the illy blend. Each provides its own unique flavor experience, which reflects the characteristics of its land of origin and cultivation method. Iperpresso makes it possible to appreciate these subtle differences, thanks also to the practical, foil-lined, one-capsule case, which keeps all the aromas intact for 18 months until opening. Each pack contains 100 pieces per reference.

Illy Monoarabica Brésil, Guatemala, Éthiopie, Costa Rica, Inde et Colombie sont six des neuf Arabicas qui composent le mélange illy. Chacun d'eux apporte une nuance de goût particulière, résultant des caractéristiques du territoire d'origine et de la méthode de culture. Iperpresso permet de saisir toutes ces nuances grâce aux sachets contenant 1 capsule: ils assurent la fraîcheur des arômes pendant 18 mois jusqu'à leur ouverture. Chaque paquet contient 100 pièces par référence.

NON VENDIBILE SINGOLARMENTE - NOT TO BE SOLD INDIVIDUALLY  
 PAS VENDABLE SEPARÉMENT

www.illy.com



IPERESPRESSO HOME



	GUATEMALA GUATEMALA	BRASILE BRAZIL BRESIL	ETIOPIA ETHIOPIA ETHIOPIE	COSTA RICA COSTA RICA COSTA RICA	INDIA INDIA INDE	COLOMBIA COLOMBIA COLOMBE
<b>TEMPO OTTIMALE DI CONSERVAZIONE</b> BEST BEFORE END A CONSOMMER DE PREFERENCE AVANT	<b>18 mesi</b> <b>18 months</b> <b>18 mois</b>	<b>18 mesi</b> <b>18 months</b> <b>18 mois</b>	<b>18 mesi</b> <b>18 months</b> <b>18 mois</b>	<b>18 mesi</b> <b>18 months</b> <b>18 mois</b>	<b>18 mesi</b> <b>18 months</b> <b>18 mois</b>	<b>18 mesi</b> <b>18 months</b> <b>18 mois</b>
<b>CONTENUTO DI CAFFEINA</b> CAFFEINE CONTENT TAUX DE CAFEINE	<b>&lt; 1,50%</b>	<b>&lt; 1,50%</b>	<b>&lt; 1,50%</b>	<b>&lt; 1,50%</b>	<b>&lt; 1,50%</b>	<b>&lt; 1,50%</b>
<b>NR. PEZZI PER PACK.</b> NR. OF PIECES PER PACK. NR. D'ARTICLES PAR EMBALLAGE	<b>100</b>	<b>100</b>	<b>100</b>	<b>100</b>	<b>100</b>	<b>100</b>
<b>COD. PACK.</b> PACK CODE CODE EMBALLAGE	<b>7624</b>	<b>7623</b>	<b>7625</b>	<b>7628</b>	<b>7626</b>	<b>7627</b>
<b>COD. EAN PACK.</b> PACK EAN CODE CODE EAN EMBALLAGE	<b>8003753975115</b>	<b>8003753975108</b>	<b>8003753975139</b>	<b>8003753975207</b>	<b>8003753975160</b>	<b>8003753975184</b>
<b>NR. PACK. PER PALLET</b> NR. OF PACK. PER PALLET NR. COLIS PAR PALETTE	<b>72</b>	<b>72</b>	<b>72</b>	<b>72</b>	<b>72</b>	<b>72</b>
<b>NR. STRATI PER PALLET</b> NR. OF LAYERS PER PALLET NR. COUCHES PAR PALETTE	<b>8</b>	<b>8</b>	<b>8</b>	<b>8</b>	<b>8</b>	<b>8</b>

<b>DIMENSIONI PRODOTTO</b> PRODUCT DIMENSIONS DIMENSIONS ARTICLE	<b>DIMENSIONI PACK.</b> PACK DIMENSIONS DIMENSIONS EMBALLAGE	<b>DIMENSIONI PALLET</b> PALLET DIMENSIONS DIMENSIONS PALETTE	<b>PESO LORDO PACK.</b> PACK GROSS WEIGHT POIDS BRUT EMBALLAGE
<b>cm 10,50 (l) x 6,60 (p) x 4 (h)</b>	<b>cm 36,50 (l) x 26,50 (p) x 23 (h)</b>	<b>cm 80 (l) x 120 (p) x 200 (h)</b>	<b>1,75 kg</b>



**Bureau Veritas Certification**  
 "Le Guillaumet" 92046 PARIS LA DEFENSE CEDEX Certifié par Bureau Veritas Certification France organisme certificateur agréé par le gouvernement français.  
 Selezione individuale dei lotti di caffè verde 100% Arabica. Concentrazione e conservazione degli aromi mediante un processo di pressurizzazione.  
 Sorting of 100% Arabica green coffee lots. Concentration and preservation of the aromas through pressurization.  
 Sélection individuelle des lots de café vert 100% Arabica. Concentration et conservation des arômes par un procédé de pressurisation.

Sistema Qualità Certificato ISO 9001  
 Certified Quality System ISO 9001  
 Système de Qualité Certifié ISO 9001

l= larghezza / width / largeur  
 p= profondità / depth / profondeur  
 h= altezza / height / hauteur

www.illy.com



IPERESPRESSO HOME - CAFE - 09/13



Luca Trazzi design

**X1**

Carrozzeria in metallo inossidabile, vernici brillanti ed inalterabili, rubinetterie in bronzo, caldaia in ottone per un'eccellente stabilità termica: la macchina per caffè espresso X1 è una garanzia di altissima qualità, fuori e dentro. Presentata nel 1995 è diventata un'icona del design contemporaneo, sempre presente nelle migliori riviste di arredamento e di tendenza. X1 fa il suo miglior caffè con il caffè macinato. Per veri conoscitori. X1 consente di preparare un espresso tradizionale, prendendosi cura di ogni dettaglio. La macchina eroga acqua calda per il tè e abbondante vapore per la preparazione di meravigliosi cappuccini.

Body in stainless metal, shiny and unalterable colours, valves in bronze, boiler in brass for excellent thermal stability: X1 espresso coffee machine guarantee high quality, externally and within. Introduced in 1995, is recognised as an icon of modern design, always featured in top furnishing and trend magazines. X1 makes a great coffee with ground coffee powder. For the true connoisseur, X1 allows you to make a traditional espresso while taking care of every detail. The machine distributes warm water for tea and abundant vapour for the preparation of wonderful cappuccinos.

Carrosserie en métal inoxydable, peintures brillantes et inaltérables, robinetteries en bronze, chaudière en laiton pour une excellente stabilité thermique: la machine à café espresso X1 est une garantie de qualité élevée, à l'extérieur comme à l'intérieur. Présentée en 1995, elle est devenue une icône du design contemporain, toujours présente dans les meilleures revues d'ameublement et de tendance. X1 fait son meilleur café avec le café moulu. Conçue pour les vrais connoisseurs, X1 permet de préparer un espresso traditionnel en s'occupant de tous les détails. La machine fournit de l'eau chaude pour le thé et une vapeur abondante pour la préparation de merveilleux cappuccinos.

www.illy.com



FRANCIS FRANCIS!  
GROUND



CARATTERISTICHE TECNICHE	TECHNICAL CHARACTERISTICS	CARACTERISTIQUES TECHNIQUES
Dimensioni macchina: cm 26 (l) x 25 (p) x 33 (h)	Dimensions of machine: cm 26 (l) x 25 (p) x 33 (h)	Dimensions machine: cm 26 (l) x 25 (p) x 33 (h)
Peso macchina: 7 kg	Weight of machine: 7 kg	Poids machine: 7 kg
Serbatoio: 1,2 litri	Boiler volume: 1,2 l	Volume de la chaudière: 1,2 l
Alimentazione elettrica: ~ 220-230 V, 50 Hz	Power supply: ~ 220-230 V, 50 Hz	Alimentation électrique: ~ 220-230 V, 50 Hz
Potenza assorbita: 1050 W	Absorbed power: 1050 W	Puissance absorbée: 1050 W
Pressione: 18 bar	Pressure: 18 bar	Pression: 18 bar
Erogatore acqua calda e vapore	Hot water and steam spout	Sortie eau chaude et vapeur
Scaldatasse	Cups heater	Chauffe tasses
All'interno della confezione n° 3 filtri per la preparazione dell'espresso preferito: filtro 1 - espresso ristretto filtro 2 - espresso filtro 3 - espresso lungo	Inside the package there are 3 filters for espresso preparation: filter 1 - ristretto espresso filter 2 - espresso filter 3 - long espresso	Dans le paquet, 3 filtres pour la préparation du café express que vous préférez: filtre 1 - express fort filtre 2 - express filtre 3 - express léger
I filtri si montano agevolmente esercitando una semplice pressione sul portafiltro	The filters are easily mounted by simply exerting pressure on the filter-holder	Les filtres se montent facilement en exerçant une simple pression sur le porte-filtre.

**MACCHINA ESPRESSO X1 FRANCIS FRANCIS!**  
X1 FRANCIS FRANCIS! ESPRESSO MACHINE  
MACHINE ESPRESSO X1 FRANCIS FRANCIS!

COLORI DISPONIBILI COULEURS AVAILABLE COULEURS DISPONIBLES	COD. PACK. PACK. CODE CODE EMBALLAGE	COLORI DISPONIBILI COULEURS AVAILABLE COULEURS DISPONIBLES	COD. PACK. PACK. CODE CODE EMBALLAGE
rosso red rouge	6335	nero black noir	6348
acciaio steel acier	6333	arancione orange orange	6337
mandorla almond amande	6334	azzurro light blue bleu ciel	6336
blu blue bleu	6338	giallo yellow jaune	6339
ghisa cast iron fonte	6306		



l= larghezza / width / largeur  
p= profondità / depth / profondeur  
h= altezza / height / hauteur

www.illy.com



E.S.E. 07/05



Luca Trazzi design

**X1** > TRIO

Uno stile inconfondibile, riconosciuto in tutto il mondo come un'icona del design contemporaneo, sempre presente nelle migliori riviste di arredamento e di tendenza: è la macchina espresso X1 che si presenta ora rinnovata nella tecnologia. L'innovativo gruppo di estrazione TRIO consente di scegliere l'espresso desiderato - lungo, normale o ristretto - con una intuitiva rotazione del portafiltra; tutte le funzioni della macchina sono controllate da una scheda elettronica per garantire delle prestazioni ottimali. La macchina X1 è pensata per chi è attento all'estetica e ai dettagli ma allo stesso tempo vuole la massima garanzia di avere sempre a disposizione una macchina affidabile e funzionale.

The style is unmistakable, the icon of modern design recognised the world over, and frequently featured in top furnishing and trend magazines: the X1 espresso machine now with new technology. The innovative Trio extraction unit allows you to select the espresso that you wish - long, normal or ristretto - with an intuitive rotation of the filter holder. The X1 machine is designed for those searching for attractive details while still wanting a reliable, functional machine at all times.

Un style inimitable, reconnu dans le monde entier comme une icône du design contemporain, toujours présent dans les meilleures revues d'ameublement et de tendance: c'est la machine espresso X1, qui se présente maintenant renouvelée dans sa technologie. Le groupe d'extraction TRIO constitue une innovation qui permet de choisir l'espresso souhaité - long, normal ou serré - par une rotation intuitive du porte-filtre; toutes les fonctions de la machine sont contrôlées par une carte électronique pour assurer des performances optimales. La machine X1 est pensée pour ceux qui sont attentifs aux détails et qui, en même temps, veulent la garantie maximale de disposer en permanence d'une machine fiable et fonctionnelle.

www.illy.com



FRANCIS FRANCIS!  
E.S.E.



**CARATTERISTICHE TECNICHE**

Dimensioni macchina: cm 26 (l) x 25 (p) x 33 (h)  
Peso macchina: 7 kg  
Serbatoio: 1,2 litri  
Alimentazione elettrica: ~ 220-230 V, 50 Hz  
Potenza assorbita: 1050 W  
Pressione: 18 bar  
Erogatore acqua calda e vapore  
Scaldatazza

**TECHNICAL CHARACTERISTICS**

Dimensions of machine: cm 26 (l) x 25 (p) x 33 (h)  
Weight of machine: 7 kg  
Boiler volume: 1,2 l  
Power supply: ~ 220-230 V, 50 Hz  
Absorbed power: 1050 W  
Pressure: 18 bar  
Hot water and steam spout  
Cups heater

**CARACTERISTIQUES TECHNIQUES**

Dimensions machine: cm 26 (l) x 25 (p) x 33 (h)  
Poids machine: 7 kg  
Volume de la chaudière: 1,2 l  
Alimentation électrique: ~ 220-230 V, 50 Hz  
Puissance absorbée: 1050 W  
Pression: 18 bar  
Sortie eau chaude et vapeur  
Chauffe tasses

**MACCHINA ESPRESSO X1 FRANCIS FRANCIS!**  
X1 FRANCIS FRANCIS! ESPRESSO MACHINE  
MACHINE ESPRESSO X1 FRANCIS FRANCIS!

**COLORI DISPONIBILI**  
COLOURS AVAILABLE  
COULEURS DISPONIBLES

**COD. PACK.**  
PACK. CODE  
CODE EMBALLAGE

**COLORI DISPONIBILI**  
COLOURS AVAILABLE  
COULEURS DISPONIBLES

**COD. PACK.**  
PACK. CODE  
CODE EMBALLAGE



rosso  
red  
rouge

6141



nero  
black  
noir

6142



acciaio  
steel  
acier

6143



arancione  
orange  
orange

6144



mandorla  
almond  
amande

6145



azzurro  
light blue  
bleu ciel

6146



blu  
blue  
bleu

6147



giallo  
yellow  
jaune

6148



l= larghezza / width / largeur  
p= profondità / depth / profondeur  
h= altezza / height / hauteur

Il piacere dell'espresso. Moltiplicato per tre.  
The pleasure of espresso. Times three.  
Le plaisir de l'espresso. Multiplié par trois.



espresso lungo  
long espresso  
espresso long



espresso  
espresso  
espresso



espresso ristretto  
ristretto espresso  
espresso serré

E.S.E. - 06/05

www.illy.com





MACCHINE DA CAFFÈ PER USO DOMESTICO  
COFFEE MACHINE FOR DOMESTIC USE  
MACHINE A CAFE POUR USAGE DOMESTIQUE



Luca Trazzi design

### X7.1 METODO IPERESPRESSO

X7.1 è l'evoluzione dell'attuale X7: il design moderno ed accattivante nato dalla creatività di Luca Trazzi, si unisce ad una tecnologia ancora più avanzata che rende la preparazione del caffè e del cappuccino più semplice e veloce. Basta inserire una capsula Iperespresso e, con la tradizionale gestualità del barista, l'espresso illy arriva direttamente in tazza senza entrare in contatto con la macchina. Un solo tocco per un espresso eccellente, dalla prima all'ultima erogazione, e una schiuma di latte cremosa, densa e vellutata.

La confezione contiene un barattolo da 14 capsule tostatura media.

X7.1 is the evolution of the current X7 machine: its modern and appealing design - by Luca Trazzi's creativity - mingles with an even more advanced technology which makes the preparation of an espresso and a cappuccino easier and faster. Just insert an Iperespresso capsule and, with the barista's skills, the illy espresso brews into the cup without any contact with the machine. Just a touch to get an excellent espresso, right from the first to the last brew, and a creamy, thick and velvety milk froth. The package contains one can of 14 medium roasting capsules.

La machine X7.1 est l'évolution de la X7 actuelle: son style contemporain et captivant - créé par l'architecte Luca Trazzi - comprend de nouvelles technologies de pointe qui facilite encore plus la réalisation d'un espresso et d'un cappuccino. Comme le ferait un véritable barista, il vous suffit d'insérer une capsule illy Metodo Iperespresso et le café arrive directement dans la tasse, sans aucun contact avec la machine. Une seule touche est nécessaire pour obtenir un excellent espresso, du début à la fin de l'extraction, et une mousse de lait persistante et dense, à l'aspect velours. L'emballage contient une boîte de 14 capsules de torréfaction classique.

www.illy.com



METODO IPERESPRESSO



Peso netto / Net weight / Poids net: 5 kg (176.37 oz)






COD. PACK.  
PACK. CODE  
CODE EMBALLAGE

### X7.1

CARATTERISTICHE	CHARACTERISTICS	CARACTERISTIQUES
<p>Dimensioni macchina: cm 26 (l) x 29 (p) x 32 (h) (10.2" x 11.4" x 12.6")</p> <p>Materiale carrozzeria: ABS + PC nella versione a 230 V; PC nella versione a 120 V</p> <p>Materiale interno termoblocco: acciaio</p> <p>Serbatoio acqua: rimovibile, capacità 1 lit (33.8 oz)</p> <p>Pompa: 15 bars</p> <p>2 elettrovalvole di scarico</p> <p>Scheda elettronica con le seguenti funzioni:</p> <ul style="list-style-type: none"> <li>- volume in tazza programmabile</li> <li>- funzione arresto automatico ad alta precisione (caffè e vapore)</li> <li>- indicatore intervento di decalcificazione</li> <li>- indicatore temperatura nel termoblocco</li> <li>- segnali acustici: cicalino interno, se attivato indica macchina attiva o anomalia</li> <li>- power save: dopo 30 min la macchina si spegne automaticamente</li> <li>- programma di decalcificazione automatico</li> </ul> <p>Lancia dotata di pannarello</p> <p>Poggiatesta superiore</p> <p>Voltaggio: 230 V, 50 Hz (EU); 120 V, 60 Hz (USA)</p> <p>Potenza: 1200 W (EU); 1200 W (USA)</p>	<p>Machine dimensions: cm 26 (w) x 29 (d) x 32 (h) (10.2" x 11.4" x 12.6")</p> <p>Casing: ABS + PC in the 230 V version, PC in the 120 V version</p> <p>Internal thermoblock: steel</p> <p>Water tank: removable, 1 litre capacity (33.8 oz)</p> <p>Pump: 15 bars</p> <p>2 coffee solenoid valves</p> <p>Electronic card with the following functions:</p> <ul style="list-style-type: none"> <li>- volume programmable</li> <li>- automatic stop function</li> <li>- high precision temperature control (coffee and steam)</li> <li>- decalcification indicator</li> <li>- thermoblock temperature indicator</li> <li>- beep: internal buzzer. If on, the machine is switched on, or there's an anomaly</li> <li>- power save: automatically switch off after 30 minutes</li> <li>- automatic decalcification program</li> </ul> <p>Wand with pannarello</p> <p>Top cup warmer</p> <p>Voltage: 230 V, 50 Hz (EU); 120 V, 60 Hz (USA)</p> <p>Power: 1200 W (EU); 1200 W (USA)</p>	<p>Dimensions machine: cm 26 (l) x 29 (p) x 32 (h) (10.2" x 11.4" x 12.6")</p> <p>Carrosserie: ABS+PC dans la version 230 V; PC dans la version 120 V</p> <p>Partie interne du thermobloc: acier</p> <p>Réservoir d'eau: détachable, capacité 1 litre (33.8 oz)</p> <p>Pompe: 15 bars</p> <p>2 électrovalves</p> <p>Fiche électronique ayant les fonctions suivantes:</p> <ul style="list-style-type: none"> <li>- réglage automatique du volume</li> <li>- fonction d'arrêt automatique</li> <li>- contrôle de la température à haute précision (café et vapeur)</li> <li>- indicateur intervention de détartrage</li> <li>- indicateur température thermobloc</li> <li>- signaux acoustiques: bip interne. Si actif, il indique que la machine est allumée ou une anomalie</li> <li>- arrêt automatique après 30 minutes</li> <li>- programme de détartrage automatique</li> </ul> <p>Buse vapeur "pannarello"</p> <p>Porte-tasses supérieur</p> <p>Voltage: 230 V, 50 Hz (EU); 120 V, 60 Hz (USA)</p> <p>Puissance: 1200 W (EU); 1200 W (USA)</p>

### COLORI DISPONIBILI - AVAILABLE COLOURS - COULEURS DISPONIBLES

 ROSSO RED ROUGE	 NERO BLACK NOIR	 BIANCO WHITE BLANC
<b>6604</b>	<b>6603</b>	<b>6605</b>

COD. EAN PACK.  
PACK. EAN CODE  
CODE EAN EMBALLAGE

**8027785070488**      **8027785070471**      **8027785070495**

PESO LORDO PACK. PACK. GROSS WEIGHT POIDS BRUT EMBALLAGE	DIMENSIONI PACK. PACK. DIMENSIONS DIMENSIONS EMBALLAGE	PESO LORDO PALLET PALLET GROSS WEIGHT POIDS BRUT PALETTE
<b>7,91 kg</b>	<b>cm 39 (l) x 35 (p) x 45 (h)</b>	<b>210 kg</b>

DIMENSIONI PALLET PALLET DIMENSIONS DIMENSIONS PALETTE	NR. PACK. PER PALLET NR. OF LAYERS PER PALLET NR. COLIS PAR PALETTE	NR. STRATI PER PALLET NR. OF LAYERS PER PALLET NR. COUCHES PAR PALETTE
<b>cm 80 (l) x 120 (p) x 197 (h)</b>	<b>24</b>	<b>4</b>

All'interno della confezione un barattolo da 14 capsule Metodo Iperespresso, tostatura media	The package contains a tin with 14 Metodo Iperespresso medium roasted capsules	L'emballage contient une boîte de 14 capsules Metodo Iperespresso torréfaction classique
--	--	--



l= larghezza / width / largeur  
p= profondità / depth / profondeur  
h= altezza / height / hauteur

METODO  
IPERESPRESSO



www.illy.com



METODO IPERESPRESSO - MACCHINE DA CAFFÈ PER USO DOMESTICO - 0211

MACCHINE DA CAFFÈ PER USO DOMESTICO  
COFFEE MACHINE FOR DOMESTIC USE  
MACHINE A CAFÉ POUR USAGE DOMESTIQUE



style by Luca Trazzi  
designed by illycaffè S.p.A.

### X1 METODO IPERESPRESSO

Una delle più famose e apprezzate macchine espresso è ottimizzata per il sistema a capsule Metodo Iperespresso. Con la consueta affidabilità, il modello X1 regala la massima qualità, semplicità e pulizia nella preparazione dell'espresso unite ad un design unico.

Nella confezione in omaggio un barattolo da 14 capsule tostatura media.

One of the most famous and popular espresso machines is optimized for the Metodo Iperespresso capsule system. With the usual reliability, the X1 model provides the highest quality, simplicity and cleanliness in the preparation of an espresso, combined with a unique design.

The package contains a free 14-capsule can.

L'une des machines à espresso les plus fameuses et les plus appréciées est à présent optimisée pour le système à capsules Metodo Iperespresso. Faisant preuve de sa fiabilité habituelle, le modèle X1 offre, en plus d'un design unique, le maximum de qualité, de simplicité et de propreté dans la préparation de l'espresso. L'emballage contient une boîte de 14 capsules "café normal" en cadeau.

www.illy.com



METODO IPERESPRESSO



Peso netto / Net weight /  
Poids net: 9 kg

COD. PACK.  
PACK. CODE  
CODE EMBALLAGE

COD. EAN PACK.  
PACK. EAN CODE  
CODE EAN EMBALLAGE



h= larghezza / width / largeur  
p= profondità / depth / profondeur  
h= altezza / height / hauteur

X1

CARATTERISTICHE	CHARACTERISTICS	CARACTERISTIQUES
Dimensioni macchina: cm 27,10 (l) x 26,50 (p) x 32,20 (h)	Machine dimensions cm 27,10 (w) x 26,50 (d) x 32,20 (h)	Dimensions machine: cm 27,10 (l) x 26,50 (p) x 32,20 (h)
Materiale carrozzeria: acciaio	Casing: steel	Carrosserie: acier
Materiale caldaia interna: ottone	Internal boiler: brass	Chaudière interne: cuivre
Serbatoio acqua: 1 litro	Water tank: 1 liter (33.8 ounces)	Réservoir d'eau: 1 litre
Pompa: 15 bar	Pump: 15 bar	Pompe: 15 bars
Pressione caffè durante l'estrazione: 15 bar	Coffee pressure during extraction: 15 bar	Pression café pendant l'extraction: 15 bars
Elettrovalvola caffè	Coffee solenoid valve	Electrovanne à café
Scheda elettronica con le seguenti funzioni: - dosaggio automatico dell'erogazione di caffè - controllo di temperatura ad alta precisione (caffè e vapore) - controllo e ripristino del livello dell'acqua in caldaia - indicatore intervento di decalcificazione - indicatore temperatura in caldaia - avvisatore acustico - programma di decalcificazione automatico - power save Lancia vapore Poggia tazze superiore Peso senza imballo: 9 kg	Electronic card with the following functions: - automatic coffee shut off (volume programmable) - high-precision temperature control (coffee and steam) - checking and replenishing of water level in boiler - descaling treatment indicator - boiler temperature indicator - beeper - automatic descaling program - power save Steamer Cup warmer rail Weight without packaging: 9 kg	Platine électronique avec les fonctions suivantes: - dosage automatique de l'écoulement de café - contrôle de la température à haute précision (café et vapeur) - contrôle et remise à niveau de l'eau dans la chaudière - indicateur intervention de détartrage - indicateur température dans la chaudière - avertisseur sonore - programme de détartrage automatique - fonction économie d'énergie Buse-vapeur Porte-tasses supérieur Poids sans emballage: 9 kg
Potenza: 1050 W (EU); 1000 W (USA)	Power: 1050 W (EU); 1000 W (USA)	Puissance: 1050 W (EU); 1000 W (USA)
Potenza consumata in power save: 2 W	Power consumed in power save mode: 2 W	Puissance consommée en mode économie d'énergie: 2 W

COLORI DISPONIBILI - AVAILABLE COLOURS - COULEURS DISPONIBLES

ROSSO RED ROUGE	NERO BLACK NOIR	INOX
6580	6581	6582

8027785010552	8027785010569	8027785010576
---------------	---------------	---------------

PESO LORDO PACK. PACK. GROSS WEIGHT POIDS BRUT EMBALLAGE	DIMENSIONI PACK. PACK. DIMENSIONS DIMENSIONS EMBALLAGE	PESO LORDO PALLET PALLET GROSS WEIGHT POIDS BRUT PALETTE
10,90 kg	cm 39,50 (l) x 36,50 (p) x 44,50 (h)	285 kg

DIMENSIONI PALLET PALLET DIMENSIONS DIMENSIONS PALETTE	NR. PACK. PER PALLET NR. OF PACK. PER PALLET NR. COLIS PAR PALETTE	NR. STRATI PER PALLET NR. OF LAYERS PER PALLET NR. COUCHES PAR PALETTE
cm 80 (l) x 120 (p) x 195 (h)	24	4

All'interno della confezione in omaggio un primo barattolo da 14 capsule Metodo Iperespresso, tostatura media	Inside the pack is a gift tin with the first 14 Metodo Iperespresso medium-roasted capsules free	L'emballage contient, en cadeau, une première boîte de 14 capsules Metodo Iperespresso - café normal
---	--	---

METODO  
IPERESPRESSO



www.illy.com



METODO IPERESPRESSO - MACCHINE DA CAFFÈ PER USO DOMESTICO - 09/09

MACCHINE DA CAFFÈ PER USO DOMESTICO  
COFFEE MACHINE FOR DOMESTIC USE  
MACHINE A CAFE POUR USAGE DOMESTIQUE



### Y3 IPERESPRESSO HOME

Compatta, funzionale e semplice da utilizzare. Con la Y3 Iperespresso lo spazio non è più un problema, le ridotte dimensioni la rendono adatta anche agli spazi più stretti, e i comandi frontali ne agevolano l'utilizzo facendolo diventare comodo e intuitivo. Basta inserire una capsula Iperespresso e selezionare il tasto di erogazione frontale. Il caffè viene erogato fermandosi autonomamente, non appena il volume desiderato viene raggiunto. Le due griglie poggia-tazza inoltre permettono di utilizzare tazze di dimensioni e altezze diverse, a seconda della preparazione scelta. Con Iperespresso il caffè arriva direttamente in tazza senza entrare in contatto con la macchina, riducendo al minimo gli interventi di pulizia e manutenzione.

Compact, functional, and easy to use. With Y3 Iperespresso, room is no longer a problem: its small size makes it suitable for the tightest of spaces, and the frontal control panel is intuitive, comfortable, and easy to use. Just drop in an Iperespresso capsule and press the brew button. The desired amount of coffee is delivered before the machine shuts off automatically. The two cup holders make it possible to use cups of varying sizes and heights, depending on the chosen coffee preparation. With Iperespresso, coffee is delivered directly to the cup without coming into contact with the machine itself, thus keeping cleaning and maintenance to a minimum.

Compacte, fonctionnelle et facile à utiliser. Avec Y3 Iperespresso, la place n'est plus un problème: sa taille compacte la rend adéquate aux espaces les plus restreints. Les commandes frontales facilitent l'utilisation, et en font une machine pratique et intuitive. Il suffit d'introduire une capsule Iperespresso et d'effleurer la touche frontale de préparation. Le café est versé et la machine s'arrête seule, dès que le volume de café souhaité est atteint. Les deux grilles porte-tasse permettent en outre d'utiliser des tasses de tailles et de hauteurs différentes, selon la préparation choisie. Avec Iperespresso, le café passe directement de la capsule à la tasse, sans contact avec la machine, réduisant au minimum le nettoyage et l'entretien.

www.illy.com



IPERESPRESSO HOME



**Peso netto / Net weight / Poids net:** 3,60 kg (127 oz)

**Machine dimensions:** cm 10 (l) x 31 (p) x 26,50 (h)  
(3.94" x 12.21" x 10.43")

**Pompa:** 19 bar

**Dimensioni:** cm 10 (l) x 31 (p) x 26,50 (h)

**Voltaggio:** 230 V, 50 Hz (EU)

**Potenza:** 1000 W (EU)

### Y3 IPERESPRESSO HOME

CARATTERISTICHE	CHARACTERISTICS	CARACTERISTIQUES
<p>Funzionamento con capsule Iperespresso illy</p> <p>Materiale carrozzeria: ABS</p> <p>Serbatoio acqua: rimovibile, capacità 1 litro</p> <p>Espulsione automatica della capsula usata</p> <p>Capacità vaschetta capsule usate: 8 capsule</p> <p>Due altezze per la griglia poggia-tazza</p> <p>Scheda elettronica con le seguenti funzioni:</p> <ul style="list-style-type: none"> <li>- doppia memorizzazione volume caffè</li> <li>- funzione arresto automatico dell'erogazione - stand by dopo 15 minuti di inutilizzo</li> <li>- controllo temperatura ad alta precisione </li></ul> <p>Pompa: 19 bar</p> <p>Dimensioni: cm 10 (l) x 31 (p) x 26,50 (h)</p> <p>Voltaggio: 230 V, 50 Hz (EU)</p> <p>Potenza: 1000 W (EU)</p>	<p>Works with illy Iperespresso capsules</p> <p>Casing: ABS</p> <p>Water tank: removable, 1 liter (33.08 oz)</p> <p>Automatic ejection of used capsules</p> <p>Used capsules drawer capacity: 8 capsules</p> <p>Dual height cup support</p> <p>Electronic card with the following functions:</p> <ul style="list-style-type: none"> <li>- two different programmable volumes</li> <li>- automatic stop</li> <li>- power save after 15 minutes</li> <li>- high precision temperature control</li> </ul> <p>Pump: 19 bars</p> <p>Machine dimensions: cm 10 (w) x 31 (d) x 26,50 (h) (3.94" x 12.21" x 10.43")</p> <p>Pompe: 19 bars</p> <p>Dimensions machine: cm 10 (l) x 31 (p) x 26,50 (h) (3.94" x 12.21" x 10.43")</p> <p>Power: 1000 W (EU)</p>	<p>Fonctionne avec des capsules illy Iperespresso</p> <p>Carrosserie: ABS</p> <p>Réservoir d'eau: détachable, 1 litre (33.08 oz)</p> <p>Éjection automatique de la capsule usagée</p> <p>Capacité du tiroir à capsules usagées: 8 capsules</p> <p>Double support pour petite et grande tasse</p> <p>Fiche électronique ayant les fonctions suivantes:</p> <ul style="list-style-type: none"> <li>- 2 différents volumes programmables</li> <li>- arrêt automatique</li> <li>- mise en veille automatique après 15 minutes</li> <li>- contrôle de la température à haute précision</li> </ul> <p>Pompe: 19 bars</p> <p>Dimensions machine: cm 10 (l) x 31 (p) x 26,50 (h) (3.94" x 12.21" x 10.43")</p> <p>Voltaggio: 230 V, 50 Hz (EU)</p> <p>Puissance: 1000 W (EU)</p>

### COLORI DISPONIBILI - AVAILABLE COLOURS - COULEURS DISPONIBLES

NERO BLACK NOIR	BIANCO WHITE BLANC	ARANCIO ORANGE ORANGE	VERDE GREEN VERT	ROSSO RED ROUGE
-----------------------	--------------------------	-----------------------------	------------------------	-----------------------

COD. PACK. PACK. CODE CODE EMBALLAGE	6746	6732	6743	6742	60075
--	------	------	------	------	-------

COD. EAN PACK. PACK. EAN CODE CODE EAN EMBALLAGE	8027785974496	8003753972251	8027785973154	8027785973147	8027785986840
--	---------------	---------------	---------------	---------------	---------------

PESO LORDO PACK. PACK. GROSS WEIGHT POIDS BRUT EMBALLAGE	DIMENSIONI PACK. PACK. DIMENSIONS DIMENSIONS EMBALLAGE	PESO LORDO PALLET PALLET GROSS WEIGHT POIDS BRUT PALLETTE
4,40 kg	cm 16 (l) x 39,80 (p) x 36 (h)	351 kg
DIMENSIONI PALLET PALLET DIMENSIONS DIMENSIONS PALLETTE	NR. PACK. PER PALLET NR. OF PACK. PER PALLET NR. COLIS PAR PALLETTE	NR. STRATI PER PALLET NR. OF LAYERS PER PALLET NR. COUCHES PAR PALLETTE
cm 120 (l) x 80 (p) x 195 (h)	70	5

l= larghezza / width / largeur  
p= profondità / depth / profondeur  
h= altezza / height / hauteur

www.illy.com



IPERESPRESSO HOME-MACCHINE DA CAFFÈ PER USO DOMESTICO - 06/14

MACCHINE DA CAFFÈ PER USO DOMESTICO  
COFFEE MACHINE FOR DOMESTIC USE  
MACHINE A CAFE POUR USAGE DOMESTIQUE



Y3 IPERESPRESSO HOME

Compatta, funzionale e semplice da utilizzare. Con la Y3 Iperespresso lo spazio non è più un problema, le ridotte dimensioni la rendono adatta anche agli spazi più stretti, e i comandi frontali ne agevolano l'utilizzo facendolo diventare comodo e intuitivo. Inoltre con la tecnologia Touch preparare un espresso è ancora più semplice e veloce. Basta inserire una capsula Iperespresso e sfiorare il tasto di erogazione frontale. Il caffè viene erogato fermandosi autonomamente, non appena il volume desiderato viene raggiunto. Le due griglie poggia-tazza inoltre permettono di utilizzare tazze di dimensioni e altezze diverse, a seconda della preparazione scelta. Con Iperespresso il caffè arriva direttamente in tazza senza entrare in contatto con la macchina, riducendo al minimo gli interventi di pulizia e manutenzione. La confezione contiene 14 capsule Iperespresso.

Compact, functional, and easy to use. With Y3 Iperespresso, room is no longer a problem: its small size makes it suitable for the tightest of spaces, and the frontal control panel is intuitive, comfortable, and easy to use. Additionally, thanks to Touch technology, making an espresso is faster and easier than ever. Just drop in an Iperespresso capsule and press the brew button. The desired amount of coffee is delivered before the machine shuts off automatically. The two cup holders make it possible to use cups of varying sizes and heights, depending on the chosen coffee preparation. With Iperespresso, coffee is delivered directly to the cup without coming into contact with the machine itself, thus keeping cleaning and maintenance to a minimum. The pack contains 14 Iperespresso capsules.

Compacte, fonctionnelle et facile à utiliser. Avec Y3 Iperespresso, la place n'est plus un problème: sa taille compacte la rend adéquate aux espaces les plus restreints. Les commandes frontales facilitent l'utilisation, et en font une machine pratique et intuitive. De plus, avec la technologie Touch, préparer un espresso est encore plus simple et plus rapide. Il suffit d'introduire une capsule Iperespresso et d'effleurer la touche frontale de préparation. Le café est versé et la machine s'arrête seule, dès que le volume de café souhaité est atteint. Les deux grilles porte-tasse permettent en outre d'utiliser des tasses de tailles et de hauteurs différentes, selon la préparation choisie. Avec Iperespresso, le café passe directement de la capsule à la tasse, sans contact avec la machine, réduisant au minimum le nettoyage et l'entretien. La boîte contient 14 capsules Iperespresso.

www.illy.com



IPERESPRESSO HOME



Peso netto / Net weight / Poids net: 3,60 kg (127 oz)



COD. PACK.  
PACK CODE  
CODE EMBALLAGE

COD. EAN PACK.  
PACK EAN CODE  
CODE EAN EMBALLAGE

l= larghezza / width / largeur  
p= profondità / depth / profondeur  
h= altezza / height / hauteur

Y3 IPERESPRESSO HOME

CARATTERISTICHE	CHARACTERISTICS	CARACTERISTIQUES
<p>Colore: nero Funzionamento con capsule Iperespresso illy Materiale carrozzeria: ABS Interfaccia frontale con tecnologia touch Serbatoio acqua: rimovibile, capacità 1 litro Espulsione automatica della capsula usata Capacità vaschetta capsule usate: 8 capsule Due altezze per la griglia poggia-tazza Scheda elettronica con le seguenti funzioni: - doppia memorizzazione volume caffè - funzione arresto automatico dell'erogazione - stand by dopo 15 minuti di inutilizzo - controllo temperatura ad alta precisione Pompa: 19 bar Dimensioni: cm 10 (l) x 31 (p) x 26,50 (h) Voltaggio: 230 V, 50 Hz (EU) Potenza: 1000 W (EU)</p>	<p>Colour: black Works with illy Iperespresso capsules Casing: ABS Touch technology interface Water tank: removable, 1 liter (33.08 oz) Automatic ejection of used capsules Used capsules drawer capacity: 8 capsules Dual height cup support Electronic card with the following functions: - two different programmable volumes - automatic stop - power save after 15 minutes - high precision temperature control Pump: 19 bars Machine dimensions: cm 10 (w) x 31 (d) x 26,50 (h) (3.94" x 12.21" x 10.43") Voltage: 230 V, 50 Hz (EU); Power: 1000 W (EU)</p>	<p>Couleurs: noir Fonctionne avec des capsules illy Iperespresso Carrosserie: ABS Technologie à interface tactile Réservoir d'eau: détachable, 1 litre (33.08 oz) Éjection automatique de la capsule usagée Capacité à capsules usagées: 8 capsules Double support pour petite et grande tasse Fiche électronique ayant les fonctions suivantes: - 2 différents volumes programmables - arrêt automatique - mise en veille automatique après 15 minutes - contrôle de la température à haute précision Pompe: 19 bars Dimensions machine: cm 10 (w) x 31 (d) x 26,50 (h) (3.94" x 12.21" x 10.43") Voltage: 230 V, 50 Hz (EU); Puissance: 1000 W (EU)</p>

COLORI DISPONIBILI - AVAILABLE COLOURS - COULEURS DISPONIBLES



6712

8027785959011

PESO LORDO PACK. PACK GROSS WEIGHT POIDS BRUT EMBALLAGE	DIMENSIONI PACK. PACK DIMENSIONS DIMENSIONS EMBALLAGE	PESO LORDO PALLET PALLET GROSS WEIGHT POIDS BRUT PALLETTE
4,70 kg	cm 16 (l) x 39,80 (p) x 36 (h)	351 kg
DIMENSIONI PALLET PALLET DIMENSIONS DIMENSIONS PALLETTE	NR. PACK. PER PALLET NR. OF PACK. PER PALLET NR. COLIS PAR PALLETTE	NR. STRATI PER PALLET NR. OF LAYERS PER PALLET NR. COUCHES PAR PALLETTE
cm 120 (l) x 80 (p) x 196 (h)	70	5
La confezione contiene 14 capsule Iperespresso	The package contains 14 Iperespresso capsules	L'emballage contient 14 capsules Iperespresso

www.illy.com



IPERESPRESSO HOME - MACCHINE DA CAFFÈ PER USO DOMESTICO - 1012

MACCHINE DA CAFFÈ PER USO DOMESTICO  
COFFEE MACHINE FOR DOMESTIC USE  
MACHINE A CAFE POUR USAGE DOMESTIQUE



### Y5 SATIN IPERESPRESSO HOME

Y5 Satin presenta un finish unico ed esclusivo: il corpo della macchina è in alluminio spazzolato, un trattamento eseguito a mano che esalta l'autenticità del materiale, mentre l'anello dell'erogazione è cromato per donare ancora più enfasi al caffè in tazza. Le dimensioni contenute e l'utilizzo completamente frontale, dai comandi all'estrazione dei serbatoi acqua e capsule esauste, ne fanno il modello più versatile e compatto della gamma. Y5 è elegante e funzionale, ma soprattutto garantisce una performance ottimale grazie all'innovativa scheda elettronica, alla tecnologia touch e all'illuminazione in tazza durante l'erogazione. La confezione contiene 14 capsule Iperespresso.

The machine has unique finishing touches. Its body is made of brushed aluminium - the result of manual treatment - which enhances the authenticity of the material. The brew-head is chrome-plated in order to give even greater emphasis to the coffee in the cup. Its small size and fully frontal use - from the control buttons to the extraction of the water tanks and the used capsules container - make it the most versatile and compact model of the whole range. The Y5 is elegant and functional but, most importantly, it ensures an optimal performance thanks to its innovative electronic card, its advanced touch technology and the light which illuminates the cup during coffee flow. The pack contains 14 Iperespresso capsules.

La machine Y5 Satin présente une finition unique et exclusive. Son corps est en aluminium brossé - un traitement fait main - qui confère une véritable authenticité du matériau, et sa baque d'extraction est chromée, ce qui met encore plus en valeur le café dans la tasse. Ses dimensions réduites, l'utilisation entièrement frontale, le panneau de commandes pour l'extraction, le réservoir à eau et capsules usagées, en font le modèle le plus polyvalent et le plus compact de la gamme. Y5 est une machine élégante et fonctionnelle et garantit par-dessus tout des performances optimales grâce à la fiche électronique innovante, à la technologie touch et à l'illumination de la tasse pendant l'extraction. La machine est livrée avec 14 capsules Iperespresso.

www.illy.com



IPERESPRESSO HOME



Peso netto / Net weight / Poids net: 3,75 kg (132 oz)



COD. PACK.  
PACK. CODE  
CODE EMBALLAGE

6739

COD. EAN PACK.  
PACK. EAN CODE  
CODE EAN EMBALLAGE

8027785973079

PESO LORDO PACK.  
PACK. GROSS WEIGHT  
POIDS BRUT EMBALLAGE

5,60 kg

DIMENSIONI PACK.  
PACK. DIMENSIONS  
DIMENSIONS EMBALLAGE

cm 26 (l) x 38 (p)  
x 42 (h)

PESO LORDO PALLET  
PALLET GROSS WEIGHT  
POIDS BRUT PALETTE

228 kg

DIMENSIONI PALLET  
PALLET DIMENSIONS  
DIMENSIONS PALETTE

cm 80 (l) x 120 (p)  
x 180 (h)

NR. PACK. PER PALLET  
NR. OF LAYERS PER PALLET  
NR. COLIS PAR PALETTE

36

NR. STRATI PER PALLET  
NR. OF LAYERS PER PALLET  
NR. COUCHES PAR PALETTE

4

La confezione contiene  
14 capsule Iperespresso

The package contains  
14 Iperespresso capsules

Le carton contient  
14 capsules Iperespresso

l= larghezza / width / largeur  
p= profondità / depth / profondeur  
h= altezza / height / hauteur

www.illy.com



IPERESPRESSO HOME - MACCHINE DA CAFFÈ PER USO DOMESTICO - 06/14

MACCHINE DA CAFFÈ PER USO DOMESTICO  
COFFEE MACHINE FOR DOMESTIC USE  
MACHINE A CAFE POUR USAGE DOMESTIQUE



### Y5 IPERESPRESSO HOME

Corpo in alluminio e vetro nero vestono il nuovo modello Iperespresso Y5. Le dimensioni contenute e l'utilizzo completamente frontale, dai comandi all'estrazione dei serbatoi acqua e capsule esauste, ne fanno il modello più versatile e compatto della gamma. Y5 è elegante e funzionale, ma soprattutto garantisce una performance ottimale grazie all'innovativa scheda elettronica, alla tecnologia touch e all'illuminazione in tazza durante l'erogazione. La gamma è composta da 2 modelli: nero e bianco/alluminio. La confezione contiene 14 capsule Iperespresso.

An aluminium and black glass body make up the new Iperespresso Y5 model. Its small size and fully frontal use - from the control buttons to the extraction of the water tanks and the used capsules container - make it the most versatile and compact model of the whole range. The Y5 is elegant and functional but, most importantly, it ensures an optimal performance thanks to its innovative electronic card, its advanced touch technology and the light which illuminates the cup during coffee flow. The range includes two models: black and white/aluminium. The pack contains 14 Iperespresso capsules.

Le nouveau modèle Iperespresso Y5 est revêtu d'un corps en aluminium et de verre noir. Ses dimensions réduites, l'utilisation entièrement frontale, le panneau de commandes pour l'extraction, le réservoir à eau et capsules usagées, en font le modèle le plus polyvalent et le plus compact de la gamme. Y5 est une machine élégante et fonctionnelle et garantit par-dessus tout des performances optimales grâce à la fiche électronique innovante, à la technologie touch et à l'illumination de la tasse pendant l'extraction. La gamme se compose de 2 modèles: noir et blanc/aluminium. La machine est livrée avec 14 capsules Iperespresso.

www.illy.com



IPERESPRESSO HOME



Peso netto / Net weight / Poids net: 4 kg (141 oz)



COD. PACK.  
PACK. CODE  
CODE EMBALLAGE



NERO  
BLACK  
NOIR

6738



BIANCO  
WHITE  
BLANC

6731

COD. EAN PACK.  
PACK. EAN CODE  
CODE EAN EMBALLAGE

8027785973086

8027785971211

PESO LORDO PACK.  
PACK. GROSS WEIGHT  
POIDS BRUT EMBALLAGE

5,60 kg

DIMENSIONI PACK.  
PACK. DIMENSIONS  
DIMENSIONS EMBALLAGE

cm 26 (l) x 38 (p)  
x 42 (h)

PESO LORDO PALLET  
PALLET GROSS WEIGHT  
POIDS BRUT PALETTE

221,60 kg

DIMENSIONI PALLET  
PALLET DIMENSIONS  
DIMENSIONS PALETTE

cm 80 (l) x 120 (p)  
x 180 (h)

NR. PACK. PER PALLET  
NR. OF PACK. PER PALLET  
NR. COLIS PAR PALETTE

36

NR. STRATI PER PALLET  
NR. OF LAYERS PER PALLET  
NR. COUCHES PAR PALETTE

4

La confezione contiene  
14 capsule Iperespresso

The package contains  
14 Iperespresso capsules

Le carton contient  
14 capsules Iperespresso

l= larghezza / width / largeur  
p= profondità / depth / profondeur  
h= altezza / height / hauteur

www.illy.com



IPERESPRESSO HOME-MACCHINE DA CAFFÈ PER USO DOMESTICO - 09/13

MACCHINE DA CAFFÈ PER USO PROFESSIONALE  
COFFEE MACHINE FOR PROFESSIONAL USE  
MACHINE A CAFE POUR USAGE PROFESSIONNEL



Luca Trazzi design

### X7.1 IPERESPRESSO PROFESSIONAL

X7.1 è l'evoluzione dell'attuale X7: il design moderno ed accattivante nato dalla creatività di Luca Trazzi, si unisce ad una tecnologia ancora più avanzata che rende la preparazione del caffè e del cappuccino più semplice e veloce. Basta inserire una capsula Iperespresso e l'espresso illy arriva direttamente in tazza senza entrare in contatto con la macchina.

Un solo tocco per un espresso eccellente, dalla prima all'ultima erogazione, e una schiuma di latte cremosa, densa e vellutata.

X7.1 is the evolution of the current X7 machine: its modern and appealing design - by Luca Trazzi's creativity - mingles with an even more advanced technology which makes the preparation of an espresso and a cappuccino easier and faster. Just insert an Iperespresso capsule and the illy espresso brews into the cup without any contact with the machine.

Just a touch to get an excellent espresso, right from the first to the last brew, and a creamy, thick and velvety milk froth.

La machine X7.1 est l'évolution de la X7 actuelle: son style contemporain et captivant - créé par l'architecte Luca Trazzi - comprend de nouvelles technologies de pointe qui facilite encore plus la réalisation d'un espresso et d'un cappuccino. Il vous suffit d'insérer une capsule illy Iperespresso et le café arrive directement dans la tasse, sans aucun contact avec la machine.

Une seule touche est nécessaire pour obtenir un excellent espresso, du début à la fin de l'extraction, et une mousse de lait persistante et dense, à l'aspect velours.

www.illy.com



IPERESPRESSO PROFESSIONAL




Peso netto / Net weight /  
Poids net: 5 kg (11.637 oz)

### X7.1 IPERESPRESSO PROFESSIONAL

CARATTERISTICHE	CHARACTERISTICS	CARACTERISTIQUES
<p>Dimensioni macchina: cm 26 (l) x 29 (p) x 32 (h) (10.2" x 11.4" x 12.6") Materiale carrozzeria: ABS + PC Internale termoblocco: acciaio Serbatoio acqua: rimovibile, capacità 1 lt (33.8 oz) Pompa: 15 bar 2 elettrovalvole di scarico Scheda elettronica con le seguenti funzioni: - volume in tazza programmabile - funzione arresto automatico - controllo di temperatura ad alta precisione (caffè e vapore) - indicatore intervento di decalcificazione - indicatore temperatura nel termoblocco - segnali acustici: cicalino interno, se attivato indica macchina attiva o anomalia - power save: dopo 30 min la macchina si spegne automaticamente - programma di decalcificazione automatico Lancia dotata di pannello Funzione acqua calda Poggiatezze superiore Votaggio: 230 V, 50 Hz (EU) Potenza: 1200 W (EU)</p>	<p>Machine dimensions: cm 26 (l) x 29 (p) x 32 (h) (10.2" x 11.4" x 12.6") Casing: ABS + PC Internal thermoblock: steel Water tank: removable, 1 litre capacity (33.8 oz) Pump: 15 bars 2 coffee solenoid valves Electronic card with the following functions: - volume programmable - automatic stop function - high precision temperature control (coffee and steam) - decalcification indicator - thermoblock temperature indicator - beep: internal buzzer. If on, the machine is switched on, or there's an anomaly - power save: automatically shut off after 30 minutes - automatic decalcification program Wand with pannello Hot water function Top cup warmer Voltage: 230 V, 50 Hz (EU) Power: 1200 W (EU)</p>	<p>Dimensions machine: cm 26 (l) x 29 (p) x 32 (h) (10.2" x 11.4" x 12.6") Carrosserie: ABS+PC Partie interne du thermobloc: acier Réservoir d'eau: détachable, capacité 1 litre (33.8 oz) Pompe: 15 bars 2 électrovalves Fiche électronique ayant les fonctions suivantes: - réglage automatique du volume - fonction d'arrêt automatique à haute précision (café et vapeur) - indicateur intervention de détartrage - indicateur température thermobloc - signaux acoustiques: bip interne. Si actif, il indique que la machine est allumée ou une anomalie - arrêt automatique après 30 minutes - programme de détartrage automatique Buse vapeur avec "pannello" Function eau chaude Porte-tasses supérieur Voltage: 230 V, 50 Hz (EU) Puissance: 1200 W (EU)</p>

COLORI DISPONIBILI - AVAILABLE COLOURS - COULEURS DISPONIBLES



6663

COD. PACK.  
PACK CODE  
CODE EMBALLAGE

COD. EAN PACK.  
PACK EAN CODE  
CODE EAN EMBALLAGE

8027785070747

PESO LORDO PACK. PACK GROSS WEIGHT POIDS BRUT EMBALLAGE	DIMENSIONI PACK. PACK DIMENSIONS DIMENSIONS EMBALLAGE	PESO LORDO PALLET PALLET GROSS WEIGHT POIDS BRUT PALETTE
7,55 kg	cm 36 (l) x 40 (p) x 46 (h)	202 kg
DIMENSIONI PALLET PALLET DIMENSIONS DIMENSIONS PALETTE	NR. PACK. PER PALLET NR. OF PACK. PER PALLET NR. COLIS PAR PALETTE	NR. STRATI PER PALLET NR. OF LAYERS PER PALLET NR. COUCHES PAR PALETTE
cm 80 (l) x 120 (p) x 197 (h)	24	4

l= larghezza / width / largeur  
p= profondità / depth / profondeur  
h= altezza / height / hauteur

www.illy.com



IPERESPRESSO PROFESSIONAL - MACCHINE DA CAFFÈ PER USO PROFESSIONALE - 05/11

MACCHINE DA CAFFÈ PER USO PROFESSIONALE  
COFFEE MACHINE FOR PROFESSIONAL USE  
MACHINE A CAFE POUR USAGE PROFESSIONNEL



Luca Trazzi design

## X2.1 IPERESPRESSO PROFESSIONAL

X2.1 è l'evoluzione dell'attuale X2: dotata di tecnologia ancora più avanzata, è progettata per servire fino a 100 espressi al giorno. Semplice da utilizzare, richiede una manutenzione minima e non ha bisogno di essere gestita da una mano esperta per offrire un ottimo caffè in ogni momento. Inoltre l'introduzione del flussimetro permette un preciso controllo del volume di caffè erogato. Basta inserire una capsula Iperespresso e l'espresso illy arriva direttamente in tazza senza entrare in contatto con la macchina.

X2.1 is the evolution of the current X2: featuring with an even more advanced technology, it's designed for serving up to 100 espressos a day. Simple to use, it requires minimum maintenance and it does not need to be operated by an expert hand to offer an excellent coffee at all times. Moreover, the introduction of the flow meter allows a precise control of the coffee brewed volume. Just insert an Iperespresso capsule and the illy espresso brews into the cup without any contact with the machine.

La machine X2.1 est l'évolution de la X2 actuelle: caractérisée par une technologie encore plus avancée, elle est conçue pour servir jusqu'à 100 espresso par jour. Simple à utiliser, elle nécessite un entretien minimum, ce qui garantit l'extraction d'un café toujours excellent à quiconque le prépare, même sans avoir la main experte. En outre, l'introduction du débitmètre permet une parfaite maîtrise du volume de café en tasse. Il suffit d'insérer une capsule Iperespresso et le café arrive directement dans la tasse, sans aucun contact avec la machine.

www.illy.com



IPERESPRESSO PROFESSIONAL



Peso netto / Net weight /  
Poids net: 22 kg (776 oz)

COD. PACK.  
PACK. CODE  
CODE EMBALLAGE

COD. EAN PACK.  
PACK. EAN CODE  
CODE EAN EMBALLAGE

l= larghezza / width / largeur  
p= profondità / depth / profondeur  
h= altezza / height / hauteur

## X2.1 IPERESPRESSO PROFESSIONAL

CARATTERISTICHE	CHARACTERISTICS	CARACTERISTIQUES
Dimensioni macchina: cm 46 (l) x 36 (p) x 39 (h) Peso: 22 kg Voltaggio: 230 V, 50 Hz (EU) Potenza: 2400 W (EU) (con vapore), 980 W (EU) (senza vapore) Serbatoio d'acqua: 5 l Pressione: 15 bar 2 termoblocchi indipendenti per gruppi caffè 1 termoblocco per gruppo vapore Copertura riscaldata con funzione scaldatasse Controllo elettronico della temperatura Arresto automatico dell'erogazione Fino a 4 volumi in tazza programmabili Erogazione vapore Flussimetro	Dimensions of machine: cm 46 (w) x 36 (d) x 39 (h) Weight: 22 kg Voltage: 230 V, 50 Hz (EU) Power: 2400 W (EU) (with steam), 980 W (EU) (without steam) Water tank: 5 l Pressure: 15 bar 2 independent thermoblocks for coffee groups 1 thermobloc for steam group Heated top that functions as cup warmer Electronic temperature control Automatic stop Up to 4 different programmable volumes Steam wand Flow meter	Dimensions machine: cm 46 (l) x 36 (p) x 39 (h) Poids: 22 kg Voltage: 230 V, 50 Hz (EU) Puissance: 2400 W (EU) (avec vapeur), 980 W (EU) (sans vapeur) Réservoir d'eau: 5 l Pression: 15 bar 2 thermoblocages indépendants pour les groupes de café 1 thermobloc pour le groupe de vapeur Partie supérieure chauffante avec fonction chauffe-tasses Contrôle électronique de la température Arrêt automatique Jusqu'à 4 différents volumes programmables Buse vapeur Débitmètre

### VERSIONI DISPONIBILI - AVAILABLE VERSIONS - VERSIONS DISPONIBLES

CON VAPORE STEAM AVEC VAPEUR	SENZA VAPORE NO STEAM SANS VAPEUR
<b>6698</b>	<b>6699</b>

<b>8027785955549</b>	<b>8027785955556</b>
----------------------	----------------------

PESO LORDO PACK. PACK. GROSS WEIGHT POIDS BRUT EMBALLAGE	DIMENSIONI PACK. PACK. DIMENSIONS DIMENSIONS EMBALLAGE	PESO LORDO PALLET PALLET GROSS WEIGHT POIDS BRUT PALETTE
<b>25 kg</b>	<b>cm 58 (l) x 50 (p) x 50 (h)</b>	<b>168 kg</b>

DIMENSIONI PALLET PALLET DIMENSIONS DIMENSIONS PALETTE	NR. PACK. PER PALLET NR. OF PACK. PER PALLET NR. COLIS PAR PALETTE	NR. STRATI PER PALLET NR. OF LAYERS PER PALLET NR. COUCHES PAR PALETTE
<b>cm 80 (l) x 120 (p) x 165 (h)</b>	<b>6</b>	<b>3</b>

www.illy.com



IPERESPRESSO PROFESSIONAL - MACCHINE DA CAFFÈ PER USO PROFESSIONALE - 06/12



**MACCHINE DA CAFFÈ PER USO PROFESSIONALE**  
**COFFEE MACHINE FOR PROFESSIONAL USE**  
**MACHINE À CAFÉ POUR USAGE PROFESSIONNEL**



MM design

**Y2 IPERESPRESSO PROFESSIONAL**

Y2 è la nuova macchina professionale, progettata con tecnologia Iperespresso, perfetta per chi prepara più di 100 caffè al giorno. Comodissima per tazzine, tazze e mug, riscaldate dal poggia tazze superiore e dal cassetto inferiore integrato, con la sua potente lancia vapore è in grado di montare una notevole quantità di latte. Consente di programmare fino a 4 diversi volumi in tazza e grazie all'erogatore di acqua calda, è possibile preparare anche tè e tisane. Il raccoglitore di capsule esauste raccoglie fino a 50 capsule. Il grande display touch screen da 4,3" è la semplice guida di questa macchina estremamente evoluta, che permette anche la trasmissione automatica dei dati via wi-fi al centro assistenza in caso di guasto. Y2, sempre ineccepibile dalla prima all'ultima erogazione.

Y2 is a new professional machine designed with Iperespresso technology, and perfectly suited for those who make over 100 cups of coffee a day. It is extremely convenient for small and medium-sized cups and mugs, which are warmed by the upper cup holder and by the integrated bottom drawer, and features a powerful steam wand that can froth a considerable amount of milk. It can be programmed to deliver four different coffee volumes. Thanks to its hot water nozzle, it can be used for making tea and infusions as well. The used capsule drawer can hold up to 50 used capsules. The large 4.3" touch-screen display is the simple command centre for this highly evolved machine, which is able to automatically send data via Wi-Fi to the help centre in case of malfunctions. Y2, flawless from the first cup to the last.

Y2 est la nouvelle machine professionnelle, conçue à partir de la technologie Iperespresso, l'idéal pour ceux qui préparent plus de 100 cafés par jour. Elle est extrêmement pratique pour réchauffer les petites tasses, les tasses et les mugs, grâce au support de tasse supérieur et le compartiment inférieur intégré. Son puissante lance à vapeur permet de monter une quantité importante de lait. Y2 permet en outre de programmer jusqu'à 4 volumes différents en tasse, et grâce au distributeur d'eau chaude, il est même possible de préparer du thé et des tisanes. Le réservoir permet de récolter jusqu'à 50 capsules usagées. Enfin, son grand écran tactile de 4,3" vous accompagnera dans l'utilisation de cette machine extrêmement évoluée, qui se charge aussi de transmettre automatiquement des données par Wi-Fi au centre d'aide en cas de panne. Y2, toujours irréprochable du premier au dernier écoulement.

www.illy.com



IPERESPRESSO PROFESSIONAL



Peso netto / Net weight / Poids net: 32 kg (112.88 oz)

COD. PACK.  
PACK. CODE  
CODE EMBALLAGE

COD. EAN PACK.  
PACK. EAN CODE  
CODE EAN EMBALLAGE

l= larghezza / width / largeur  
p= profondità / depth / profondeur  
h= altezza / height / hauteur

**Y2 IPERESPRESSO PROFESSIONAL**

CARATTERISTICHE	CHARACTERISTICS	CARACTERISTIQUES
Dimensioni macchina: cm 56,50 (l) x 47 (p) x 51 (h) Peso: 32 kg Vollaggio: 230 V, 50 Hz (EU) Potenza: 3600 W (EU) Serbatoio d'acqua: 4 litri (circa 100 tazzine) 3 pompe con pressione di 19 bar 2 termoblocchi (alluminio e inox) indipendenti per i gruppi caffè 1 boiler in acciaio inox da 3 litri per gruppo acqua calda/vapore Capienza cassetto capsule usate 50 capsule Capienza cassetto scaldatazza: 36 tazzine espresso Disponibile il modello con allacciamento alla rete idrica Personalizzazione menu impostazioni (stand-by, auto ON/OFF, abilità/disabilità funzioni vapore/acqua calda) Caricamento veloce della capsula Arresto automatico dell'erogazione Fino a 4 volumi in tazza programmabili Display touch screen 4.3 Processo di decalcificazione automatico e guidato Lancia vapore ad alte performance (per montare grandi quantità di latte) 2 scaldatasse (uno superiore, uno integrato nel cassetto) Trasmissione dati wi-fi	Dimensions of machine: cm 56,50 (l) x 47 (d) x 51 (h) Weight: 32 kg Voltage: 230 V, 50 Hz (EU) Power: 3600 W (EU) Water tank: 4 litres (about 100 cups) 3 pumps with 19 bars of pressure 2 independent thermoblocks (aluminium and stainless steel) for the coffee dispensing units 1 three-litre stainless steel boiler for the hot water/steam unit Capacity of the used capsule drawer: 50 capsules Capacity of the cup warmer drawer: 36 espresso cups A model that can connect to the water and sewerage system is available Personalized settings menu (stand-by, auto ON/OFF, turn steam/hot water functions on or off) Fast capsule loading Automatic shut-off of the coffee delivery Up to four pre-set amounts of coffee 4.3" touch-screen display Automatic, self-guided decalcification process High-performance steam wand (to froth large quantities of milk) 2 cup warmers (an upper one and another in the lower tray) Wireless data transmission	Dimensions machine: cm 56,50 (l) x 47 (p) x 51 (h) Poids: 32 kg Voltage: 230 V, 50 Hz (EU) Puissance: 3600 W (EU) Réservoir d'eau: 4 litres (environ 100 petites tasses) 3 pompes d'une pression de 19 bar 2 blocs thermos (aluminium et inox) indépendants pour les systèmes café 1 chauffe-eau en acier inox de 3 litres pour le système d'eau chaude/vapeur Capacité du compartiment à capsules usagées: 50 capsules Capacité du compartiment du chauffe-tasses: 36 tasses d'espresso Modèle avec raccordement au robinet disponible Personnalisation de l'agencement du menu (veille, marche/arrêt automatique, activation/désactivation des fonctions vapeur/eau chaude) Chargement rapide de la capsule Arrêt automatique de l'écoulement Jusqu'à 4 volumes en tasse programmables Ecran tactile de 4,3" Processus de détartrage automatique et accompagné Lance-vapeur à hautes performances (pour monter de grandes quantités de lait) 2 chauffe-tasses (un supérieur, l'autre intégré au compartiment par Wi-Fi)

**VERSIONI DISPONIBILI - AVAILABLE VERSIONS - VERSIONS DISPONIBLES**

CON VAPORE  
STEAM  
AVEC VAPEUR

7019

8027785951008

PESO LORDO PACK. PACK. GROSS WEIGHT POIDS BRUT EMBALLAGE	DIMENSIONI PACK. PACK. DIMENSIONS DIMENSIONS EMBALLAGE	PESO LORDO PALLET PALLET GROSS WEIGHT POIDS BRUT PALLETTE
37,50 kg	cm 71 (l) x 60 (p) x 60 (h)	254 kg
DIMENSIONI PALLET PALLET DIMENSIONS DIMENSIONS PALLETTE	NR. PACK. PER PALLET NR. OF LAYERS PER PALLET NR. COLIS PAR PALLETTE	NR. STRATI PER PALLET NR. OF LAYERS PER PALLET NR. COUCHES PAR PALLETTE
cm 120 (l) x 80 (p) x 195 (h)	6	3

www.illy.com



IPERESPRESSO PROFESSIONAL - MACCHINE DA CAFFÈ PER USO PROFESSIONALE - 7/13